

# 008

## AVANZA BANK DELÅRSRAPPORT JANUARI – JUNI 2008

- Rörelseintäkterna minskade med 3 (+10) procent till 268 (275) MSEK
- Resultatet efter skatt uppgick till 99 (110) MSEK
- Resultat per aktie minskade med 9 (+10) procent till 3,65 (4,01) SEK
- Nettosparandet ökade till 4 210 (2 840) MSEK, motsvarande 9 (7) procent av sparkapitalet vid årets början, varav förvärvade konton från Ikanobanken utgjorde 490 MSEK
- Antal konton ökade med 25 (13) procent till 205 800 (165 000 per den 31 december 2007) och totalt sparkapital minskade med 5 (+15) procent till 43 700 (45 900 per den 31 december 2007) MSEK. Förvärvade konton från Ikanobanken bidrog under första halvåret med 15 500 konton och 490 MSEK i sparkapital

### Andra kvartalet

- Rörelseintäkterna minskade med 6 (+11) procent till 130 (139) MSEK
- Resultatet efter skatt uppgick till 45 (54) MSEK
- Resultat per aktie minskade med 16 (+21) procent till 1,67 (1,98) SEK

# Delårsrapport januari – juni 2008

## VD-kommentar

”Avanza Bank har gjort bra ifrån sig i ett mycket tufft börs klimat. Trots att en tredjedel av börsens värde uttrade-rats sedan sista juni förra året minskade Avanza Banks intäkter under första halvåret med endast tre procent. Viktigt att notera är att icke-courtageintäkter täcker 111 procent av Avanza Banks kostnader under första halv-året. Vinsten minskade med tio procent”, säger Nicklas Storåkers, VD Avanza Bank.

”Förklaringen ligger i den goda underliggande tillväxten. Det organiska nettosparandet var över 30 procent högre än under samma period föregående år och kunderna öppnade över 25 000 nya konton. Kontoinflödet är nytt rekord för Avanza Bank.”

”Det är värt att upprepa att våra mål kvarstår, det vill säga att vinsten långsiktigt ska öka med 15–25 procent per år givet en normal börsutveckling. Rimligheten i dessa mål har återigen snarast bekräftats av den goda underlig-gande tillväxten under första halvåret. Intresset för sparande i kapitalförsäkring och ett sparkonto med bra ränta har varit högt. Under andra halvåret kommer en rad nya tjänster lanseras, vilket bedöms öka intresset för spa-rande i Avanza Bank.”

**För ytterligare information, kontakta Nicklas Storåkers, VD Avanza Bank, telefon: 070-861 80 01.**

## Verksamhetsutveckling

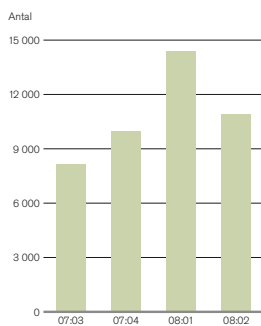
Det totala antalet konton ökade under första halvåret 2008 med 40 800 (16 900) st netto till 205 800 st (165 000 st per den 31 december 2007), vilket motsvarar en ökning om 25 (13) procent. Av den totala ökningen under första halvåret utgjordes förvärvade konton från Ikanobanken av 15 500 st. Pensions- och försäkringskonton utgjorde 33 (38) procent av antalet nya konton.

Nettosparandet uppgick under första halvåret 2008 till 4 210 (2 840) MSEK, vilket motsvarar 9 (7) procent av sparkapitalet vid årets början, varav förvärvade konton från Ikanobanken utgjorde 490 MSEK. Nettosparandet i pensions- och försäkringssparande uppgick till 88 (62) procent av det totala nettosparandet.

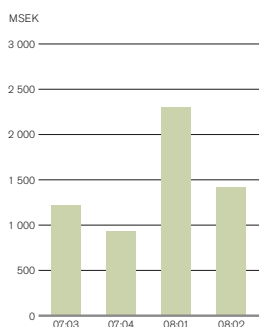
Under det första kvartalet i år lanserade Avanza Bank ett sparkonto med konkurrenskraftig ränta som för närva-rande uppgår till 4,01 procent. Per den 30 juni 2008 hade Avanza Bank 6 800 sparkonton med ett sammanlagt spar-kapital om 540 MSEK.

Värdeförändringen på det genomsnittliga kontot uppgick under första halvåret 2008 till –13 (+8) procent jämfört med OMX Stockholm Price Index som minskade med 21 (+10) procent.

Det totala sparkapitalet minskade under det första halvåret med 5 (+15) procent till 43 700 (45 900 per den 31 december 2007) MSEK. Inom Avanza Private Banking ökade sparkapitalet med 0,3 (27) procent till 16 400 (16 400 per den 31 december 2007) MSEK. Sparkapitalet inom Aktiespar.se minskade till 710 (800 per den 31 december 2007) MSEK.



**Nya konton per kvartal  
(exklusive förvärv)**



**Nettosparande per kvartal  
(exklusive förvärv)**

Hittills har 4 060 (1 040 per den 31 december 2007) personer (konton) anslutit till Avanza Tjänstepension, varav 2 560 (70 per den 31 december 2007) konton utgjordes av avtalspension. Sparkapitalet inom Avanza Tjänstepension ökade under första halvåret 2008 med 36 (59) procent till 190 (140 per den 31 december 2007) MSEK, varav avtalspension utgjorde 20 (0,2 per den 31 december 2007) MSEK.

Det temporära flyttstopp av pensionsförsäkringar som infördes i Sverige i början av 2007 hävdes den 1 maj i år. Det innebär att kunden har en lagstadgad rätt att flytta samtliga pensionsförsäkringar tecknade efter den 1 juli 2007. Möjligheten att flytta äldre pensionssparande har dessutom ökat tack vare debatten kring flytträtt, vilket innebär att fler och fler försäkringsbolag tillåter flytträtt även av pensionsförsäkringar tecknade före den 1 juli 2007. Ett införande av lagstiftad flytträtt på pensionsförsäkringar som tecknats för den 1 juli 2007 utreds av Finansdepartementet.

Avanza Bank har hittills erhållit 1 800 anmälningar från kunder att flytta pensionsförsäkringar till Avanza Bank. Alla försäkringar går emellertid inte att flytta och flyttprocessen tar tid. Under juni månad har de första flyttarna av pensionsförsäkringar till Avanza Bank slutförts sedan flyttstoppet hävdes.

Intresset för Avanzas tjänstepension är högt och Avanza bedöms ha goda förutsättningar att uppvisa stark tillväxt inom detta område under andra halvåret i år.

Det totala sparkapitalet i pensions- och försäkringssparande uppgick per den 30 juni 2008 till 11 570 (8 880 per den 31 december 2007) MSEK motsvarande 26 (19 per den 31 december 2007) procent av det totala sparkapitalet.

Fondutbudet omfattar fler än 900 fonder från över 70 fondbolag. Intresset för Avanza Zero – fonden utan avgifter – är en viktig faktor bakom det ökande fondsparandet hos Avanza Bank. Under första halvåret 2008 genomförde Avanza Bank 650 (450) tusen fondaffärer. Därtill har intresset för börshandlade fonder ökat kraftigt under det senaste halvåret. Avanza Zero hade per den 30 juni 33 800 (21 200 per den 31 december 2007) andelsägare och 540 (500 per den 31 december 2007) MSEK i fondkapital inklusive PPM. Avkastningen på Avanza Zero har under första halvåret 2008 uppgått till -18 procent jämfört med OMXS30-index som under samma period minskade med 18 procent inklusive utdelningar. Intresset för placeringar i garantiprodukter är fortsatt lågt till följd av oron på världens kreditmarknader.

Det totala sparkapitalet placerat i fonder uppgick per den 30 juni 2008 till 8 100 (8 960 per den 31 december 2007) MSEK, motsvarande 19 (20 per den 31 december 2007) procent av det totala sparkapitalet. Antalet konton med fondbinnehav har under första halvåret 2008 ökat till 88 900 st (64 500 st per den 31 december 2007), vilket motsvarar 43 (39 per den 31 december 2007) procent av alla konton.

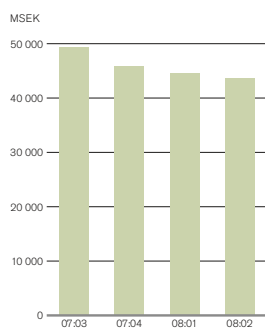
Avanza Banks kunder gjorde i genomsnitt 1,7 (2,2) affärer per konto och månad under första halvåret 2008, vilket är en minskning med 23 (-4) procent jämfört med samma period föregående år.

Det genomsnittliga courtaget per affär (exklusive fondaffärer) för privatkunder uppgick under första halvåret till 95 (101) SEK. De totala rörelseintäkterna uppgick till 0,60 (0,59) procent av sparkapitalet under första halvåret 2008.

Inlåningen, inklusive klientmedel, ökade till 7 530 (7 080 per den 31 december 2007) MSEK. Utlåningen uppgick till 2 330 (2 300 per den 31 december 2007) MSEK. In- respektive utlåningen motsvarar 17 (15 per den 31 december 2007) procent respektive 5 (5 per den 31 december 2007) procent av sparkapitalet. Kundernas nettolikviditet ökade därmed till 12 (10 per den 31 december 2007) procent av sparkapitalet. Ökningen av nettolikviditeten förklaras av den svaga börsutvecklingen.

Avanza Banks marknadsandel på Stockholmsbörsen (inklusive First North) uppgick under första halvåret 2008 till 8,6 (8,9) procent av antal avslut och 3,5 (2,5) procent av omsättningen. Avanza Bank var tillsammans med SEB de största medlemmarna totalt sett på Stockholmsbörsen (inklusive First North) mätt i antal avslut med vardera 2,5 miljoner avslut under första halvåret 2008.

Spartidningen Placera Nu ([www.placera.nu](http://www.placera.nu)) publicerar dagligen analyser om placeringar i aktier, fonder och pensioner. Under andra kvartalet har ett redaktionellt samarbete med TV4 och Dagens Nyheter inletts. Under första halvåret 2008 har antal unika besökare i snitt uppgått till 72 500 per vecka.



Sparkapital per kvartalsskifte

I slutet av juni hade Avanza Bank 6 200 kunder inom PPM-förvaltning. Under första halvåret 2008 har antalet kunder ökat med 2 100 st. Avanza Bank kommer under tredje kvartalet 2008 att lansera kapitalförvaltning för övriga sparformer så att den kund som inte har tid eller kunskap fortfarande kan ta del av Avanza Banks fördelar. Denna lansering kommer därmed att göras senare än vad som kommunicerats i föregående delårsrapport.

Avanza Bank har tillsammans med en stor grupp ledande nordiska banker och fondkommissionärer grundat en ny handelsplats för nordiska värdepapper med namnet Burgundy. Handeln beräknas starta under första halvåret 2009, och Burgundy bedöms långsiktigt minska Avanza Banks transaktionskostnader för värdepappershandeln.

Ytterligare tjänster och erbjudanden kommer att lanseras under året som förstärker Avanza Banks konkurrenskraft.

Bland nya företag som är på väg att marknadsnotera sina aktier är efterfrågan att anlita Avanza Bank fortsatt stor, men en osäkerhet råder fortsatt under 2008 på grund av det skakiga marknadsklimatet. Under första halvåret har Avanza Bank erbjudit kunderna att teckna sig i två nyintroduktioner. Avanza Bank strävar efter att hålla hög kvalitet på de nyintroduktioner som kunderna erbjuds.

Driftstillgängligheten på Avanza Banks webbtjänst uppgick under första halvåret 2008 till 99,9 (99,7) procent.

Avanza Bank slöt i juli 2007 avtal om förvärv av Ikanobankens konton för fond- och pensionssparverksamhet. Köpeskillingen uppgick till 7,5 MSEK vilket har redovisats som en immateriell anläggningstillgång, kundstock, som skrivs av både bokföringsmässigt och skattemässigt under fem år. Verksamheten består av direkt fondsparande och individuellt pensionssparande (IPS). Integrationen slutfördes under andra kvartalet, vilket innebär att Avanza Bank sammanlagt övertog 15 500 konton med ett sparkapital om 490 MSEK.

## Ekonomisk översikt

Rörelseintäkterna minskade under första halvåret 2008 med 3 (+10) procent till 268 (275) MSEK, vilket motsvarar 0,60 (0,59) procent av det totala sparkapitalet. Tack vare den goda underliggande tillväxten i nettosparande och nya konton minskade intäkterna endast med 3 procent. Räntenettet respektive fondprovisioner uppgick till 101 (84) MSEK respektive 26 (30) MSEK under första halvåret 2008, vilket motsvarar en ökning med 20 (26) procent respektive en minskning med 13 (0) procent jämfört med samma period föregående år.

Courtageintäkterna med avdrag för direkta kostnader utgjorde 42 (47) procent av de totala rörelseintäkterna under första halvåret 2008, medan icke-courtageintäkter utgjorde resterande 58 (53) procent.

Under första halvåret 2008 uppgick icke-courtageintäkter till 111 (117) procent av rörelsekostnaderna. Icke-courtageintäkter består normalt i huvudsak av räntenetto, fondprovisioner och arvoden från corporate finance.

Rörelsekostnaderna uppgick under första halvåret 2008 till 139 (125) MSEK, vilket är en ökning med 11 (12) procent jämfört med föregående år. Marknadsföringskostnaderna minskade under första halvåret 2008 till 17 (27) MSEK. Högre personalkostnader förklarar större delen av ökningen av rörelsekostnaderna.

Antalet heltidstjänster (exklusive tjänst- och föräldralediga) uppgick i slutet av juni till 193 (210 per den 31 december 2007) medarbetare. Minskningen förklaras huvudsakligen av en reducering av antalet tillfälligt anställda medarbetare. Rekryteringsbehovet bedöms fortsatt under 2008 vara relativt lägre än under föregående år.

Resultatet före skatt uppgick under första halvåret 2008 till 129 (150) MSEK, vilket innebär en rörelsemarginal om 48 (55) procent. Skattekostnaden uppgick till 30 (40) MSEK.

Resultatet efter skatt uppgick under första halvåret 2008 till 99 (110) MSEK. Resultatet per aktie blev 3,65 (4,01) SEK. Avkastningen på eget kapital uppgick under första halvåret 2008 till 17 (23) procent.

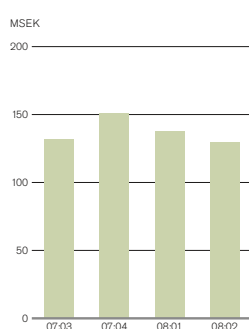
Avskrivningarna på materiella och immateriella tillgångar uppgick under första halvåret 2008 till 6 (5) MSEK och investeringarna uppgick till 9 (7) MSEK, varav förvärvet av konton från Ikanobanken utgjorde 7,5 MSEK.

Koncernens likvida medel uppgick per den 30 juni 2008 till 4 986 (4 205 per den 31 december 2007) MSEK.

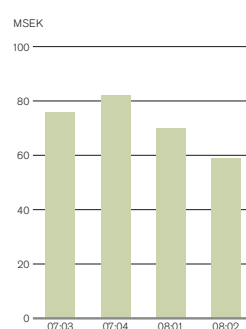
Eget kapital uppgick per den 30 juni 2008 till 527 (573 per den 31 december 2007) MSEK eller 19,26 (21,10 per den 31 december 2007) SEK per aktie.

Kapitalbasen uppgick per den sista juni till 354 MSEK. Vid beräkning av kapitalbasen under löpande år inkluderas inte oreviderad vinst. Kapitalbasen inklusive oreviderad vinst för första halvåret 2008 och före utdelning för innevarande år uppgick till 453 MSEK. I enlighet med gällande kapitäläkningsregler, Avanza Banks interna kapitalbedömningsprocess och Finansinspektionens utvärdering av den interna kapitalbedömningen uppgår det totala kapitalkravet för närvarande till 312 MSEK. Detta innebär att Avanza Bank bedöms ha ett utrymme uppgående till 141 MSEK motsvarande 5,20 SEK per aktie att dela ut till aktieägarna alternativt att förvärva egna aktier för. En förnyad intern kapitalbedömning kommer genomföras under tredje kvartalet. Långsiktigt bedöms Avanza Bank kunna skifta ut lägst 70 procent av vinsten till aktieägarna.

Avanza Bank har inte återköpt några aktier under första halvåret 2008.



Rörelseintäkter per kvartal



Rörelseresultat per kvartal

### Moderbolaget Avanza Bank Holding AB

Avanza Bank Holding AB är moderbolag i Avanza Bank-koncernen. Årsstämman den 15 april 2008 beslutade att bolagets firma ändras från Avanza AB till Avanza Bank Holding AB. Rörelseresultatet för första halvåret 2008 var -5 (-5) MSEK. Moderbolaget redovisar ingen omsättning. Utdelning har lämnats till aktieägarna med 163 MSEK.

## Framtiden

Avanza Bank har höga tillväxtambitioner. Målet är att vinsttillväxten långsiktigt ska uppgå till 15–25 procent per år, givet en normal börsutveckling. Under åren 2001–2007 var vinsttillväxten i genomsnitt 78 procent per år.

Den underliggande tillväxten, det vill säga nettosparande och kontotillväxt, har under första halvåret varit mycket stark. Nettosparandet under första halvåret överträffade de långsiktiga målen. Den negativa börsutvecklingen som präglade första halvåret 2008 har emellertid motverkat effekten av den starka underliggande tillväxten. Om samma börstrend fortsätter under resterande del av året är det inte möjligt att under innevarande år uppnå de långsiktiga tillväxtmålen. De fundamentala förutsättningarna för långsiktig tillväxt är emellertid fortsatt goda.

Avanza Bank har intagit en försiktigare hållning till kostnadsökningar. Detta förväntas få successiv effekt under kommande kvartal och de procentuella kostnadsökningarna för helåret 2008 bedöms vara i linje med eller något lägre än de 11 procent som kostnaderna ökade med under första halvåret.

Avanza Bank verkar emellertid i en snabbt föränderlig marknad och kan därför också välja att satsa ytterligare på tillväxt, vilket kan medföra högre kostnader än nuvarande bedömning.

Avanza Banks strategi är att fortsätta under 2008 i högt tempo avseende såväl försäljningsarbetet som vad gäller lansering av nya, ännu bättre produkter och tjänster för svenska sparare. Vissa lanseringar som tidigare planerats till första halvåret är försenade och kommer istället att lanseras under tredje kvartalet.

De långsiktiga tillväxtmålen avseende rörelseintäkter kan sammanfattas enligt följande:

### Årlig tillväxt (cirka)

	2001–2007	Mål
Nettosparande, % av sparkapital vid årets början	23 %*	13–17 %
Normal värdetillväxt	14 %*	6–8 %
<b>Sparkapital, tillväxt</b>	<b>33 %</b>	<b>20–25 %</b>
Bedömd prispress	(2 %)	(3–7 %)
<b>Intäkttillväxt</b>	<b>34 %</b>	<b>10–25 %</b>
Kostnadsökning	(20 %)	(10–20 %)
<b>Vinsttillväxt</b>	<b>78 %</b>	<b>15–25 %</b>

\* 2002–2007

## Övriga bolagshändelser

### Väsentliga risker och osäkerhetsfaktorer

Avanza Banks verksamhet medför dagligen risker som mäts, kontrolleras och vid behov åtgärdas för att skydda företagets kapital och anseende. De sätt på vilket Avanza Bank identifierar, följer upp och hanterar dessa risker är viktiga för verksamhetens sundhet och bolagets långsiktiga lönsamhet. I Avanza Banks årsredovisning för 2007, not 31, ges en utförlig beskrivning av koncernens riskexponering och riskhantering. Det bedöms inte ha tillkommit några väsentliga risker utöver de risker som beskrivits där.

### Närståendetransaktioner

Avanza Banks närståendetransaktioner framgår av årsredovisningen för 2007, i not 32. Inga väsentliga förändringar har uppstått därefter.

### Styrelseledamot

Mattias Miksche valdes som ny styrelseledamot på årsstämman den 15 april 2008.

### Incitamentsprogram

I enlighet med beslut på årsstämma den 15 april 2008 genomförde Avanza Bank under våren ett incitamentsprogram till koncernens medarbetare. Optionsprogrammet är det första av totalt tre optionsprogram som beslutades genomföras under åren 2008–2010. Årets program omfattar optionsrätter motsvarande nyteckning av 569 690 aktier och lösenpriset är 138,43 SEK. Löptiden är till och med den 27 maj 2011. Optionsprogrammet har genomförts på marknadsmässiga villkor.

Delprogram 1 i det tidigare optionsprogrammet 2005–2008 har lösenperiod mellan den 1 juni och den 30 september 2008. Lösenpriset är 67,20 SEK per aktie. Per den 30 juni hade 199 845 aktier av totalt 443 400 aktier emitterats avseende detta delprogram. Antalet registrerade aktier uppgår efter denna nyemission till 27 665 519 och antalet utestående aktier uppgår till 27 359 845.

### Återköp av egna aktier

Årsstämman den 15 april 2008 beslutade om ett bemyndigande för styrelsen att genomföra förvärv av egna aktier uppgående till maximalt 10 procent av aktierna i Avanza Bank Holding AB. Bemyndigandet gäller fram till nästa årsstämma. Inga aktier har återköpts under första halvåret 2008.

### Minskning av aktiekapital

Årsstämman den 15 april 2008 beslutade om en minskning av aktiekapitalet med 764 185 SEK. Minskningen av aktiekapitalet sker genom indragning av de 305 674 aktier som ägs av bolaget och som återköpts under 2007. Per den 30 juni har ännu inte tillstånd erhållits från Bolagsverket om minskning av aktiekapitalet. Detta kommer att verkställas under tredje kvartalet.

### Ändring av firma

Årsstämman den 15 april 2008 beslutade att bolagets firma ändras från Avanza AB till Avanza Bank Holding AB.

### Kommande rapporttillfällen

Delårsrapport januari – september 2008	14 oktober 2008
Bokslutskommuniké 2008	21 januari 2009



## Koncernens utveckling och nyckeltal\*

	2008	2007	2008	2007	2007-2008	2007
	apr-jun	apr-jun	jan-jun	jan-jun	jul-jun	jan-dec
Rörelsens intäkter, MSEK	130	139	268	275	551	557
Rörelsens kostnader, MSEK	-71	-66	-139	-125	-265	-250
Resultat före skatt, MSEK	59	73	129	150	286	307
Rörelsemarginal, %	45	53	48	55	52	55
Vinstmarginal, %	35	39	37	40	40	42
Resultat per aktie, SEK	1,67	1,98	3,65	4,01	8,14	8,51
Resultat per aktie efter utspädning, SEK	1,66	1,96	3,62	3,99	8,08	8,45
Räntenetto, MSEK	50	44	101	84	192	175
Räntenetto/Sparkapital, %	0,11	0,09	0,23	0,18	0,41	0,37
Courtageintäkter/Rörelseintäkter, %	38	41	42	47	44	46
Icke-courtageintäkter/Rörelseintäkter, %	62	59	58	53	56	54
Icke-courtageintäkter/Rörelsekostnader, %	114	125	111	117	117	121
Rörelseintäkter/Sparkapital, %	0,30	0,29	0,60	0,59	1,18	1,19
Sparkapital, MSEK	43 700	49 700	43 700	49 700	43 700	45 900
Sparkapital pension & försäkringssparande, MSEK	11 570	7 160	11 570	7 160	11 570	8 880
Sparkapital fonder, MSEK	8 100	8 290	8 100	8 290	8 100	8 960
Nettosparande, MSEK	1 420	1 090	4 210	2 840	6 370	5 000
Nettosparande/Sparkapital, %	13	9	18	13	13	12
Inlåning, MSEK	7 530	6 750	7 530	6 750	7 530	7 080
Utlåning, MSEK	2 330	2 230	2 330	2 230	2 330	2 300
Utlåning/Inlåning, %	31	33	31	33	31	33
Nettoinlåning/Sparkapital, %	12	9	12	9	12	10
Konton, st	205 800	146 900	205 800	146 900	205 800	165 000
Förvaltningstjänster, st	6 200	1 800	6 200	1 800	6 200	4 000
Konton & förvaltningstjänster, st	212 000	148 700	212 000	148 700	212 000	169 000
Affärer per konto och månad, st	1,5	2,0	1,7	2,2	1,9	2,1
Avslut per affär, st	1,7	1,6	1,8	1,7	1,8	1,7
Courtage per affär, SEK	91	98	95	101	98	102
Medelantal anställda, st	200	170	203	164	193	178
Antal anställda, st	193	173	193	173	193	210
Eget kapital per aktie, SEK	19,26	17,81	19,26	17,81	19,26	21,10
Avkastning på eget kapital, %	8	12	17	23	40	46
Kapitaltäckningskvot	1,77	2,14	1,77	2,14	1,77	1,78
Börskurs, SEK	92,00	127,25	92,00	127,25	92,00	135,50
Börsvärde, MSEK	2 520	3 500	2 520	3 500	2 520	3 680

\* Avanza Bank publicerar även ett Excel-dokument med finansiell historik. Informationen är på engelska och uppdateras kvartalsvis.

Sökvägen är [www.avanza.se/keydata](http://www.avanza.se/keydata)

## Definitioner

**Rörelsemarginal:** Rörelseresultat i förhållande till rörelsens intäkter.

**Vinstmarginal:** Resultat efter skatt i förhållande till rörelsens intäkter.

**Resultat per aktie:** Resultat efter skatt i förhållande till genomsnittligt antal aktier under perioden.

**Räntenetto/Sparkapital:** Räntenetto i förhållande till genomsnittligt sparkapital under perioden.

**Courtageintäkter:** Courtageintäkter med avdrag för direkta kostnader.

**Icke-courtageintäkter:** Intäkter exklusive courtageintäkter med avdrag för direkta kostnader.

**Rörelseintäkter/Sparkapital:** Rörelseintäkter i förhållande till genomsnittligt sparkapital under perioden.

**Inlåning:** Inlåning inklusive klientmedelskonton.

**Nettosparande/Sparkapital:** Periodens nettosparande på årsbasis i förhållande till sparkapitalet vid periodens ingång.

**Nettoinlåning/Sparkapital:** Inlåning inklusive klientmedelskonton minus utlåning i förhållande till sparkapitalet vid periodens slut.

**Konto:** Öppnat konto med innehav.

**Courtage per affär:** Courtageintäkter brutto för kontokunder i förhållande till antalet affärer exklusive fondaffärer.

**Avslut:** Köp- och säljtransaktioner som genomförs på olika marknadsplatser och i olika värdepapper.

**Affär (avräkningsnota):** Daglig sammanställning av en kunds genomförda köp- eller säljavslut i ett specifikt värdepapper. En affär kan bestå av ett eller flera avslut. En affär utgör debiteringsunderlag för courtage.

**Eget kapital per aktie:** Eget kapital i förhållande till antalet utestående aktier före utspädning vid periodens utgång.

**Avkastning på eget kapital:** Resultat efter skatt i förhållande till genomsnittligt eget kapital under perioden.

**Kapitaltäckningskvot:** Kapitalbasen i förhållande till kapitalkravet.

**Kapitalbas:** Den finansiella företagsgruppens egna kapital justerat enligt lagen om kapitaltäckning och stora exponeringar för kreditinstitut och värdepappersbolag. Den formella kapitalbasen inkluderar endast reviderade resultat. Om periodens resultat reviderats justeras för antagen utdelning.

## Resultaträkningar för koncernen (MSEK)

	2008	2007	2008	2007	2007-2008	2007
	apr-jun	apr-jun	jan-jun	jan-jun	jul-jun	jan-dec
<b>Rörelsens intäkter</b>						
Provisionsintäkter	96	111	201	222	427	448
Provisionskostnader	-17	-16	-35	-32	-69	-67
Ränteintäkter	103	73	200	136	366	302
Räntekostnader	-53	-29	-99	-52	-174	-127
Nettoreultat av finansiella transaktioner	1	0	1	1	1	1
Övriga rörelseintäkter	0	0	0	0	0	0
<b>Summa rörelsens intäkter</b>	<b>130</b>	<b>139</b>	<b>268</b>	<b>275</b>	<b>551</b>	<b>557</b>
<b>Rörelsens kostnader</b>						
Allmänna administrationskostnader	-55	-48	-108	-87	-201	-180
Avskrivningar av materiella och immateriella anläggningstillgångar	-3	-3	-6	-5	-11	-10
Övriga rörelsekostnader	-13	-15	-25	-32	-53	-59
Kreditförluster, netto	0	0	0	-1	0	-1
<b>Summa rörelsens kostnader</b>	<b>-71</b>	<b>-66</b>	<b>-139</b>	<b>-125</b>	<b>-265</b>	<b>-250</b>
<b>Rörelseresultat</b>	<b>59</b>	<b>73</b>	<b>129</b>	<b>150</b>	<b>286</b>	<b>307</b>
Skatt på periodens resultat	-14	-19	-30	-40	-64	-74
<b>Periodens resultat</b>	<b>45</b>	<b>54</b>	<b>99</b>	<b>110</b>	<b>222</b>	<b>233</b>
Resultat per aktie, SEK	1,67	1,98	3,65	4,01	8,14	8,51
Resultat per aktie efter utspädning, SEK	1,66	1,96	3,62	3,99	8,08	8,45
Genomsnittligt antal aktier före utspädning, tusental	27 260	27 466	27 227	27 466	27 322	27 405
Genomsnittligt antal aktier efter utspädning, tusental	27 413	27 667	27 411	27 659	27 514	27 610
Utestående antal aktier före utspädning, tusental	27 360	27 466	27 360	27 466	27 360	27 160
Utestående antal aktier efter utspädning, tusental	27 439	27 673	27 439	27 673	27 439	27 408
Antal aktier vid full utspädning, tusental	28 965	28 309	28 965	28 309	28 965	28 376

## Balansräkningar för koncernen (MSEK)

	2008-06-30	2007-12-31
<b>Tillgångar</b>		
Utlåning till kreditinstitut	4 986	4 205
Utlåning till allmänheten	Not 1	2 328
Aktier och andelar	2	1
Tillgångar i försäkringsrörelsen	10 016	7 280
Immateriella anläggningstillgångar	39	34
Materiella tillgångar	10	11
Övriga tillgångar	98	589
Förutbetalda kostnader och upplupna intäkter	53	28
<b>Summa tillgångar</b>	<b>17 532</b>	<b>14 449</b>
<b>Skulder och eget kapital</b>		
Inlåning från allmänheten	Not 2	6 846
Skulder i försäkringsrörelsen	10 016	7 280
Övriga skulder	105	196
Upplupna kostnader och förutbetalda intäkter	38	30
Eget kapital	527	573
<b>Summa skulder och eget kapital</b>	<b>17 532</b>	<b>14 449</b>

## Förändringar i koncernens egna kapital (MSEK)

	2008	2007	2007
	jan-jun	jan-jun	jan-dec
<b>Eget kapital vid periodens ingång</b>	<b>573</b>	<b>489</b>	<b>489</b>
Utdelning	-163	-110	-110
Emission av teckningsoptioner	4	-	2
Lösen av teckningsoptioner	14	-	-
Återköp av egna aktier	-	-	-41
Periodens resultat	99	110	233
<b>Eget kapital vid periodens utgång</b>	<b>527</b>	<b>489</b>	<b>573</b>

## Kassaflödeanalyser för koncernen (MSEK)

	2008	2007	2008	2007
	apr-jun	apr-jun	jan-jun	jan-jun
Kassaflöde från den löpande verksamheten	53	65	117	85
Kassaflöde från den löpande verksamhetens tillgångar och skulder	213	462	819	1 319
Kassaflöde från investeringsverksamheten	-1	-4	-9	-7
Kassaflöde från finansieringsverksamheten	-146	0	-146	-110
<b>Periodens kassaflöde</b>	<b>119</b>	<b>523</b>	<b>781</b>	<b>1 287</b>
<b>Likvida medel vid periodens början*</b>	<b>4 867</b>	<b>3 644</b>	<b>4 205</b>	<b>2 880</b>
<b>Likvida medel vid periodens slut*</b>	<b>4 986</b>	<b>4 167</b>	<b>4 986</b>	<b>4 167</b>

\* Likvida medel utgörs av utlåning till kreditinstitut.

## Resultaträkningar för moderbolaget (MSEK)

	2008	2007
	jan-jun	jan-jun
Rörelsens intäkter	0	0
Rörelsens kostnader	-5	-5
<b>Rörelseresultat</b>	<b>-5</b>	<b>-5</b>
<b>Resultat från finansiella investeringar</b>	<b>0</b>	<b>0</b>
Skatt på periodens resultat	1	1
<b>Periodens resultat</b>	<b>-4</b>	<b>-4</b>

## Balansräkningar för moderbolaget (MSEK)

	2008-06-30	2007-12-31
<b>Tillgångar</b>		
Finansiella anläggningstillgångar	215	215
Kortfristiga fordringar	52	234
Likvida medel	0	0
<b>Summa tillgångar</b>	<b>267</b>	<b>449</b>
<b>Eget kapital och skulder</b>		
Eget kapital	266	415
Kortfristiga skulder	1	34
<b>Summa eget kapital och skulder</b>	<b>267</b>	<b>449</b>

## Redovisningsprinciper

Delårsrapporten för koncernen har upprättats i enlighet med IAS 34, Delårsrapportering och Finansinspektionens föreskrifter och allmänna råd om årsredovisning i kreditinstitut och värdepappersbolag (FFFS 2006:16). Delårsrapporten för moderbolaget har utformats i enlighet med årsredovisningslagen. Redovisningsprinciper och beräkningsmetoder är oförändrade från de som tillämpats i årsredovisningen för 2007.

## Noter

### Not 1 – Utlåning till allmänheten

Utlåning till allmänheten redovisas efter avdrag för konstaterade och sannolika kreditförluster. Samtliga lån, så kallade kontokrediter, har säkerhet i form av värdepapper.

### Not 2 – Förvaltade medel för tredje mans räkning

Utöver i balansräkningen redovisad inlåning har Avanza per den 30 juni 2008 inlåning på klientmedelskonton från tredje man motsvarande 687 (708 per den 31 december 2007) MSEK.

### Not 3 – Kapitaltäckning (MSEK)

	2008-06-30	2007-12-31
<b>Kapitalbas</b>		
Eget kapital	429	411
Avgår		
Immateriella anläggningstillgångar och uppskjutna skattefordringar	-36	-29
Avräkning av aktier och andra tillskott	-39	-38
<b>Kapitalbas netto</b>	<b>354</b>	<b>344</b>
<b>Kapitalkrav</b>		
Kapitalkrav för kreditrisk enligt schablonmetoden	139	132
Kapitalkrav för risker i handelslagret	0	0
Kapitalkrav för operativ risk	61	61
<b>Totalt minimikapitalkrav</b>	<b>200</b>	<b>193</b>
<b>Överskott av kapital</b>	<b>154</b>	<b>151</b>
<b>Kapitaltäckningskvot</b>	<b>1,77</b>	<b>1,78</b>

Ovanstående tabell avser den finansiella företagsgruppen där följande koncernbolag ingår; Avanza Bank Holding AB, Avanza Bank AB och Avanza Fonder AB. Det bokförda värdet av Avanza Bank Holding ABs aktier i dotterbolaget Försäkringsaktiebolaget Avanza Pension är avdraget från kapitalbasen. Övriga bolag i koncernen är upptagna som en exponering, och är därför varken konsoliderade eller avdragna från kapitalbasen. Det totala kapitalkravet för hela koncernen uppgår till 312 MSEK enligt gällande kapitaltäckningsregler och Avanzas interna kapitalbedömningsprocess.

Styrelsen och verkställande direktören försäkrar att halvårsrapporten ger en rättvisande översikt av företagets och koncernens verksamhet, ställning och resultat samt beskriver de väsentliga risker och osäkerhetsfaktorer som företagen som ingår i koncernen står inför.

Stockholm den 11 juli 2008

Sven Hagströmer

Styrelsens ordförande

Hans Bergenheim

Styrelseledamot

Anders Ellsell

Styrelseledamot

Mattias Miksche

Styrelseledamot

Mikael Nachemson

Styrelseledamot

Andreas Rosenlew

Styrelseledamot

Jacqueline Winberg

Styrelseledamot

Nicklas Storåkers

Verkställande direktör

Denna rapport har ej varit föremål för granskning av bolagets revisorer.

Informationen i denna rapport är sådan som Avanza Bank Holding AB (publ) är skyldig att offentliggöra och själv har valt att offentliggöra enligt både lagen om värdepappersmarknaden och lagen om handel med finansiella instrument. Informationen har lämnats till marknaden för offentliggörande den 11 juli 2008 kl 07.45 (CET).

Avanza Bank Holding AB • Box 1399, SE-111 93 Stockholm • Besöksadress: Klarabergsgatan 60  
Tel: 08-562 250 00 • Fax: 08-562 250 41 • Styrelsens säte: Stockholm • Org.nr: 556274-8458 • [www.avanza.se](http://www.avanza.se)