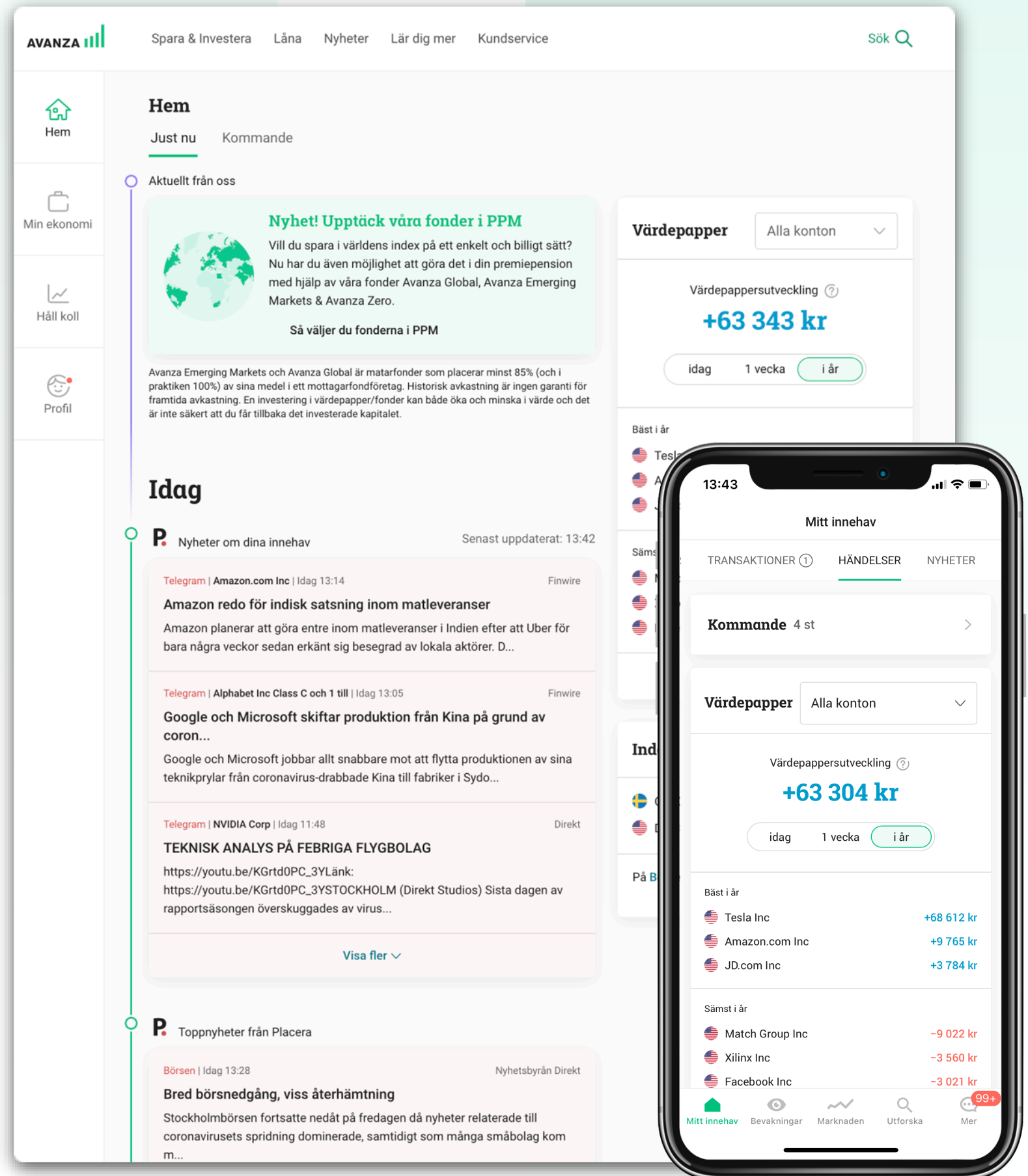


# A tour of our customer interface

## Home

# Personalised feed

After logging in, users are met with a personalised feed showing recent news and events relating to their holdings and a simple overview of the recent total performance of all accounts.



Home

Upcoming events

Users can easily view upcoming events regarding their accounts and holdings. Events such as upcoming deposits, dividends and reports will be shown here.

AVANZA

Spara & Investera

Låna

Nyheter

Lär dig mer

Kundservice

Sök

Hem

Min ekonomi

Håll koll

Profil

Hem

Just nu

Kommande

Månadssparande

Överföring av pengar: I onsdags    Ordern skickas: Imorgon

ISK

Svenska bolag

1 000 kr

Från: SkandiaBanken 9159-1011337

Utdelningar

Fastställd

Microsoft Corp

16,32 USD

Utbetalningsdag: 12 mars

Antal: 32    Utd. per aktie: 0,51 USD

Fastställd

NVIDIA Corp

1,44 USD

Utbetalningsdag: 20 mars

Antal: 9    Utd. per aktie: 0,16 USD

Förväntad

Handlas utan rätt till utdelning: 3 mars

Hermes International SCA

1,50 EUR

Utbetalningsdag: 5 mars

Antal: 1    Utd. per aktie: 1,50 EUR

Totalt

187,39 SEK

Uträkningarna baseras på dagens valutakurser och tar inte hänsyn till eventuell källskatt.

13:43

Kommande händelser

Månadssparande

Överföring av pengar: I onsdags    Ordern skickas: Imorgon

ISK

Svenska bolag

1 000 kr

Från: SkandiaBanken 9159-1011337

Utdelningar

Fastställd

Microsoft Corp

16,32 USD

Utbetalningsdag: 12 mars

Antal: 32    Utd. per aktie: 0,51 USD

Fastställd

NVIDIA Corp

1,44 USD

Utbetalningsdag: 20 mars

Antal: 9    Utd. per aktie: 0,16 USD

Förväntad

Handlas utan rätt till utdelning: 3 mars

Hermes International SCA

1,50 EUR

Utbetalningsdag: 5 mars

Antal: 1    Utd. per aktie: 1,50 EUR

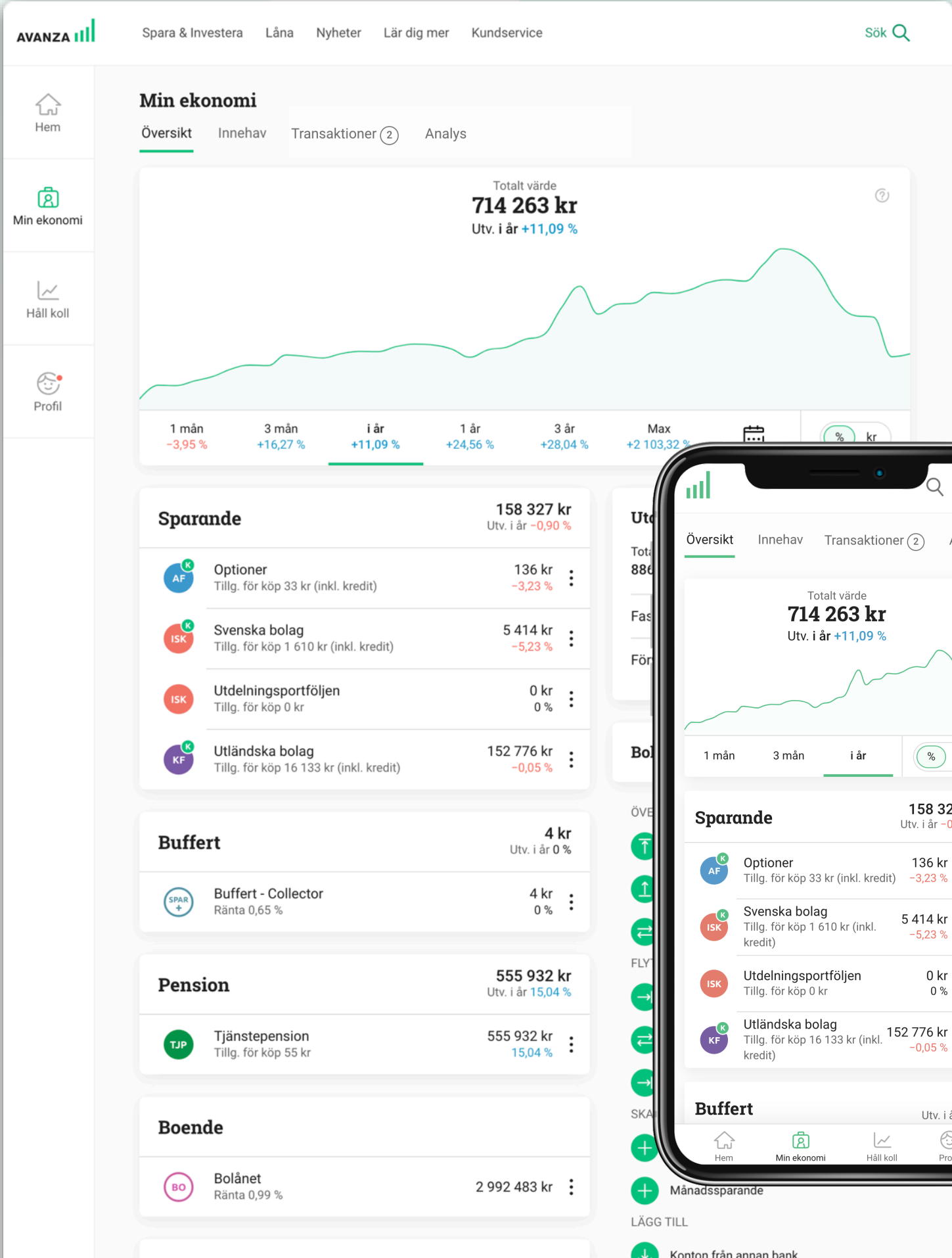
Totalt

187,39 SEK

My economy

Overview of accounts

Under the “My economy” section users can view an accounts overview and easily follow historic performance of all of their accounts through different time intervals, either in percentage terms or in absolute Swedish krona.

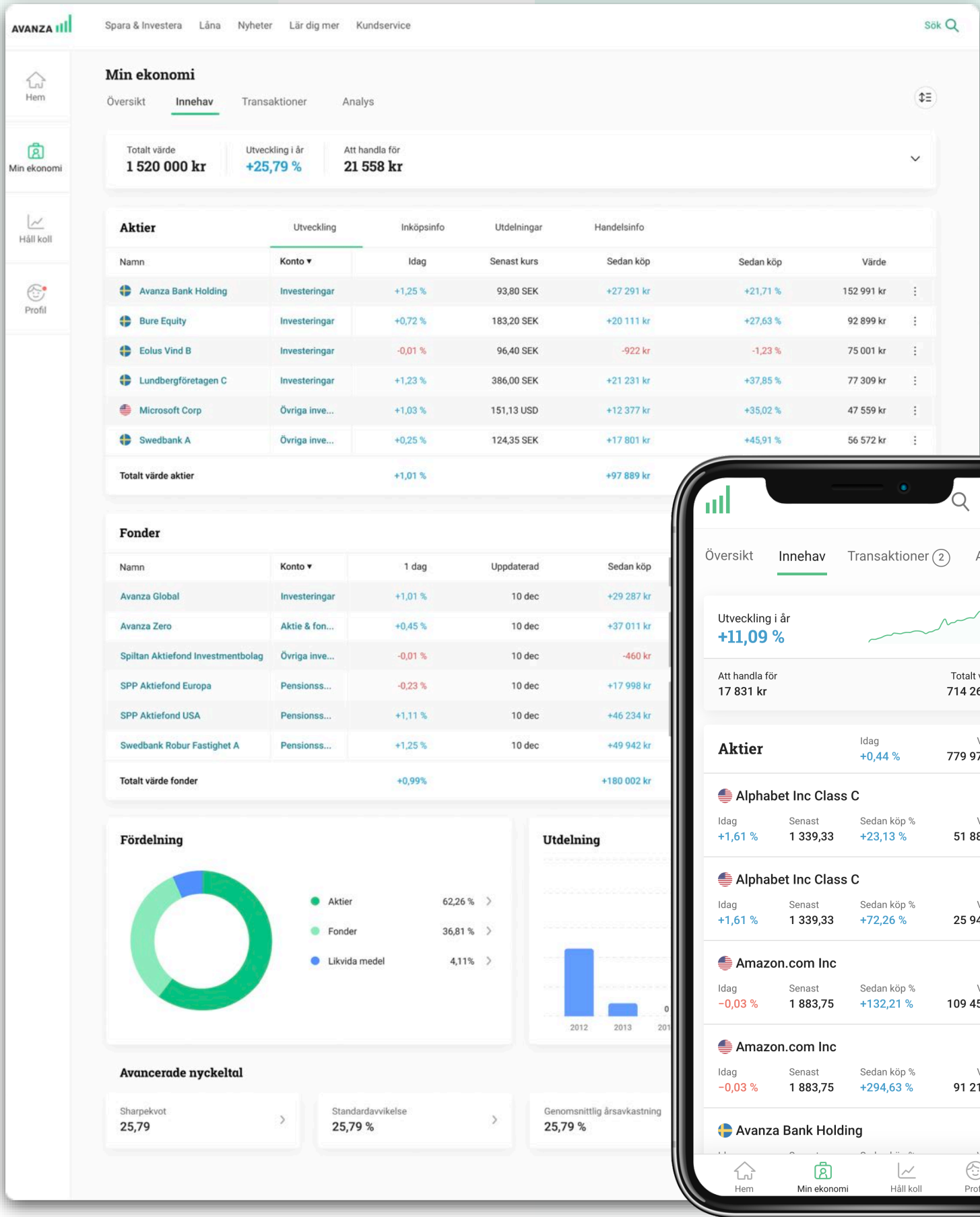




## Holdings

# Informative overview of all holdings

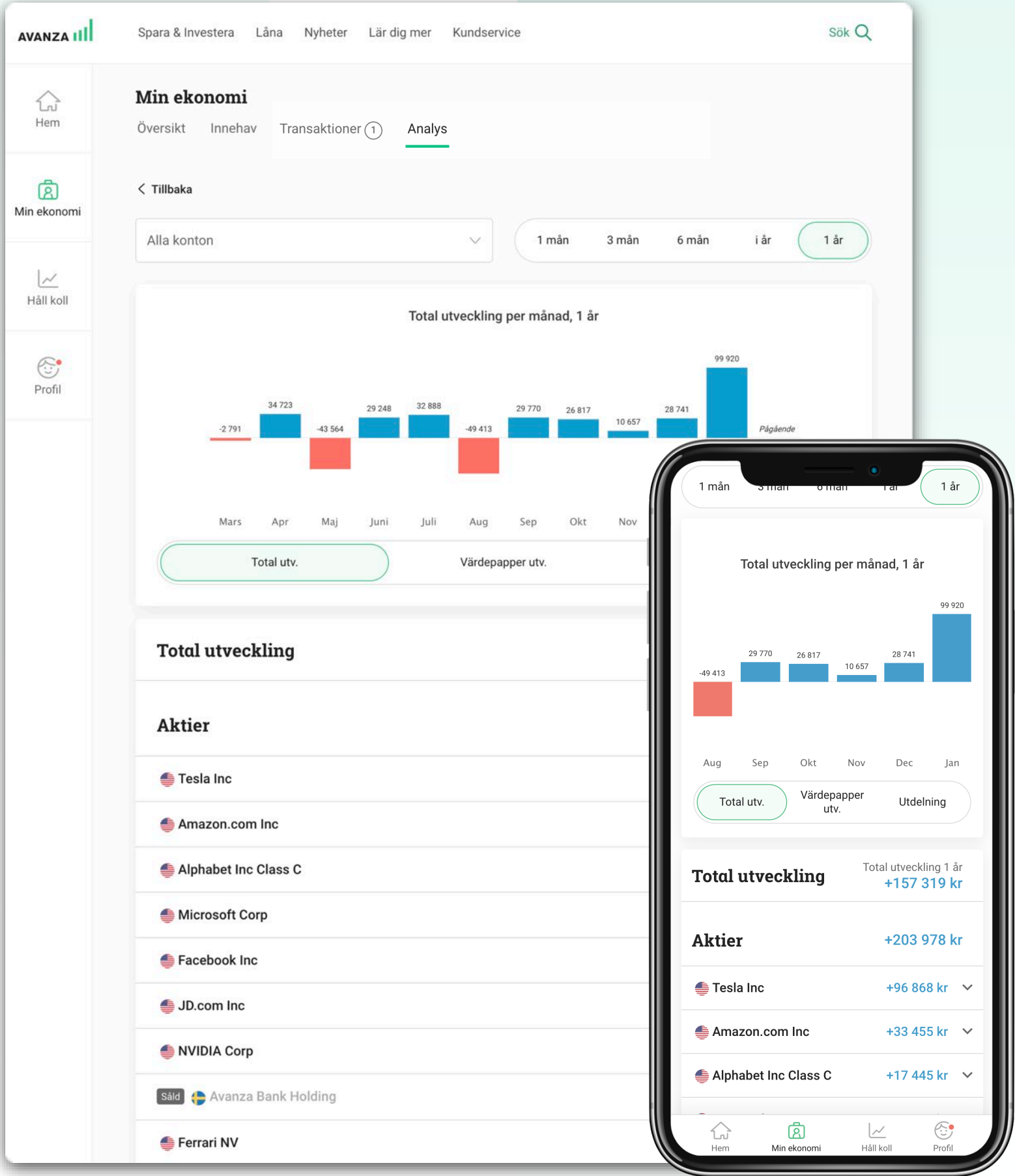
Under the “Holdings” tab, users can see an informative overview of all of the holdings from all accounts, including details regarding sharp ratio, standard deviation, compound annual growth rate and historical dividends.



Analyse

Deep portfolio insights and analysis

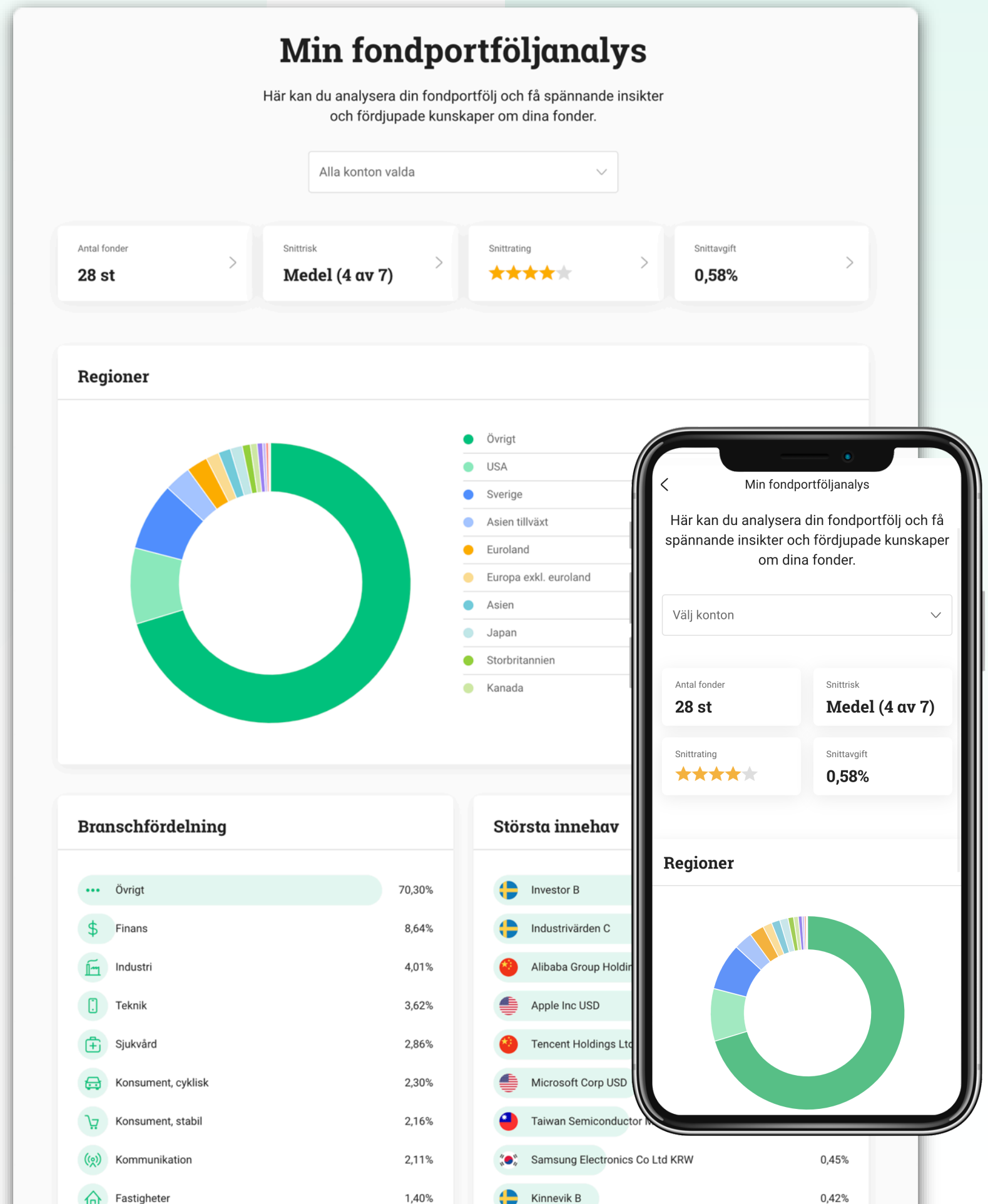
Under the “Analysis” tab, users can view even deeper data and historical performance of their holdings.



## Analyse

# Mutual fund portfolio analysis

The Mutual fund portfolio analysis tool will aggregate data regarding the user's total mutual fund holdings and show an overview of the combined portfolio's diversification across markets and industries as well as showing the largest underlying holdings, total sustainability score and CO2-risk data.

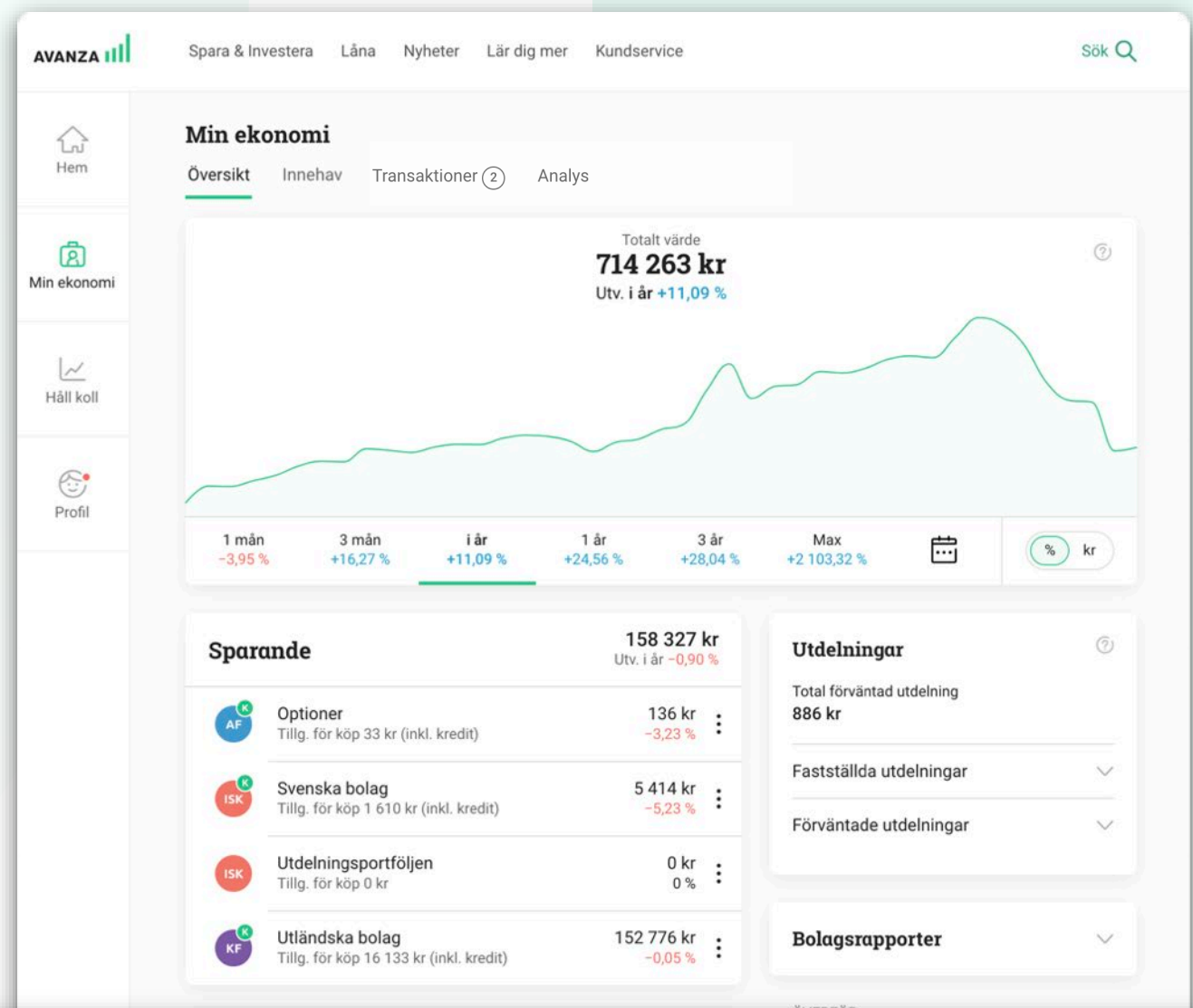


## Open Banking

# Add accounts from other banks

By using mobile BankID users can easily add external accounts from other banks and investment platforms like the P2P-lending platform Lendify and crowd funding platform Pepins.

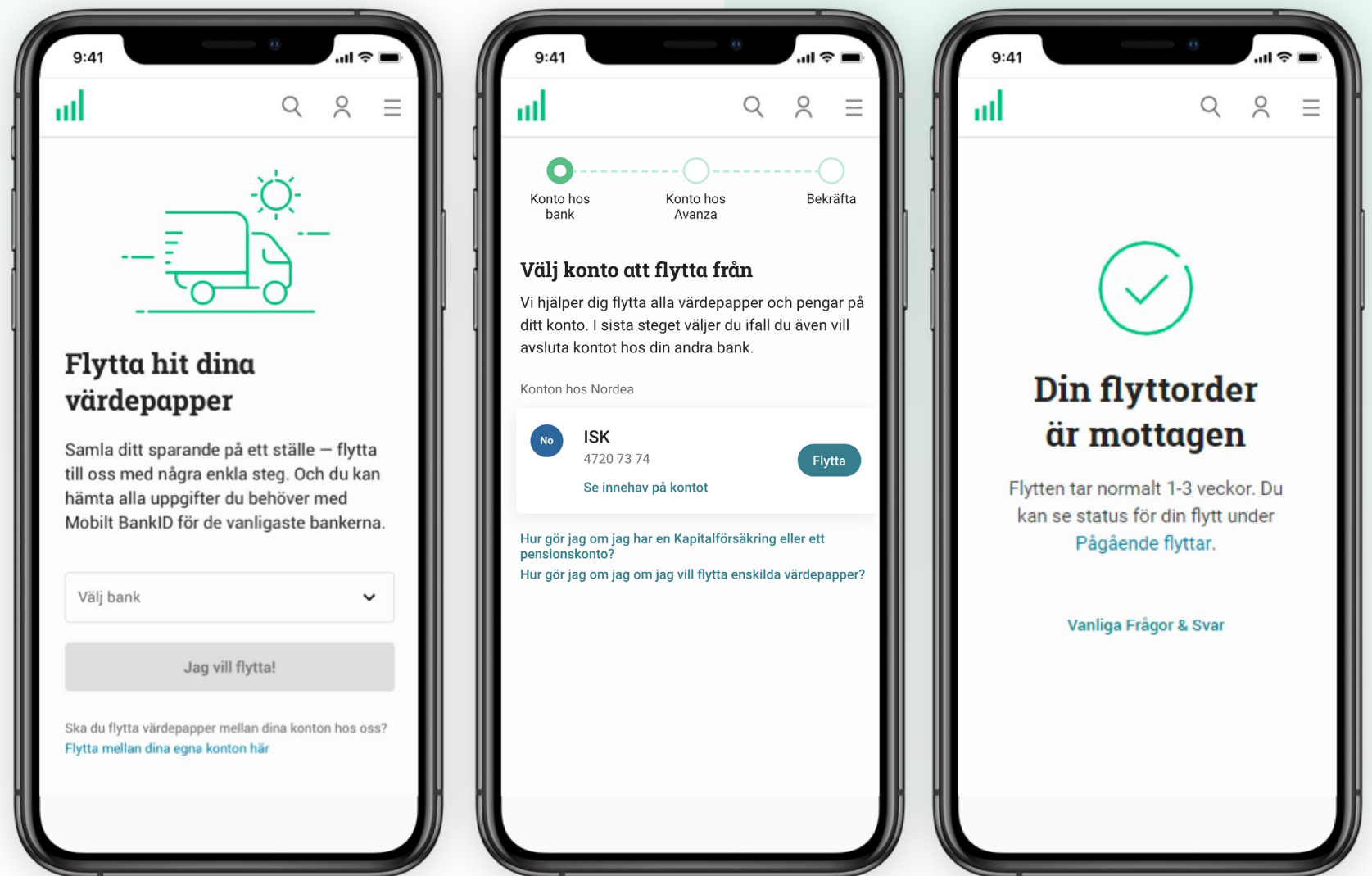
Users can also easily see which accounts can be moved to Avanza.



## Open Banking

# Move accounts to Avanza

Users can easily move their accounts and investments to Avanza by using mobile BankID. Instead of manually entering account numbers and investments into a form, users can automatically gather the data by adding their external account and initiate the transfer by the push of a button.

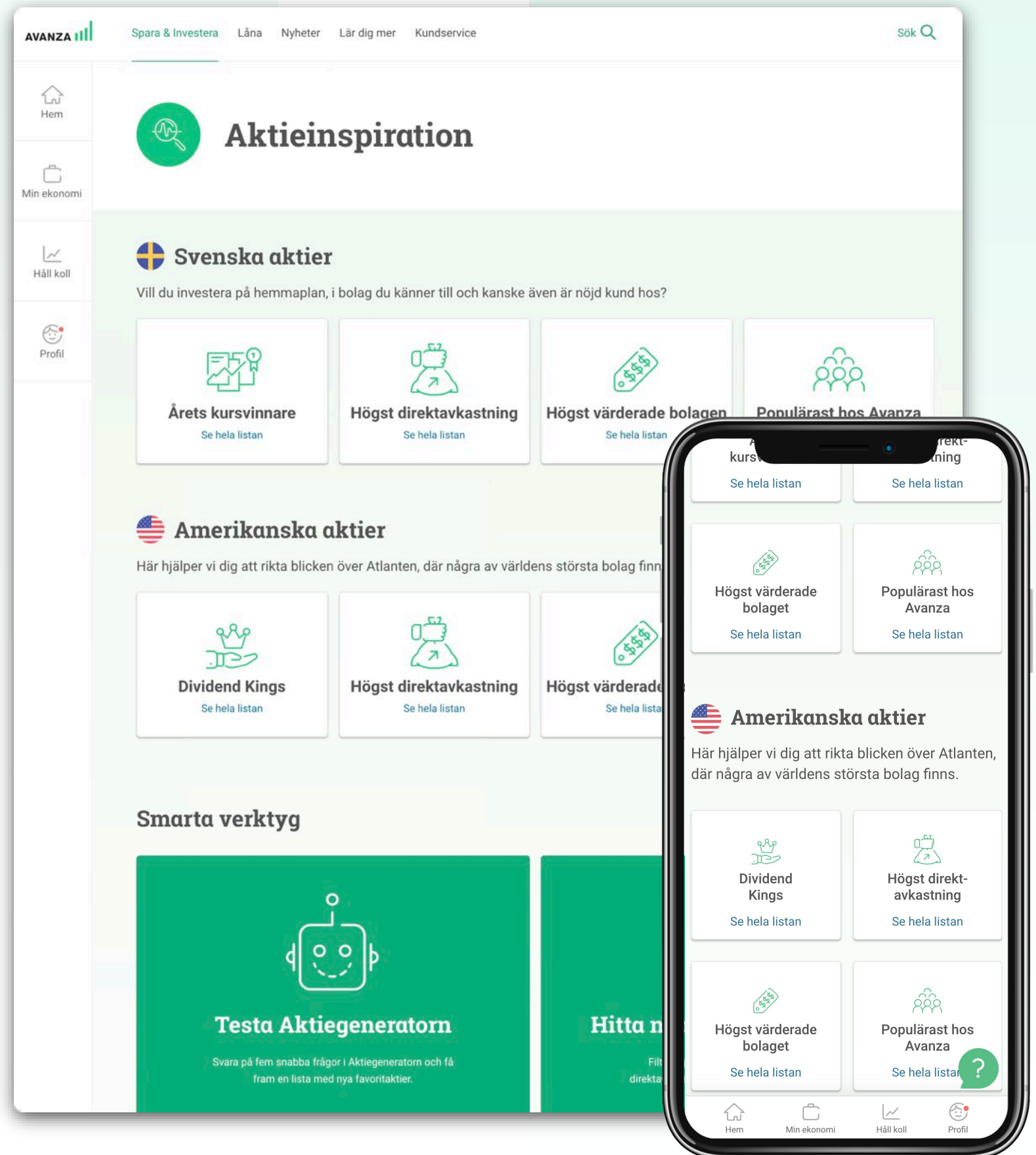




## Stock trading

# Stock inspiration

Users will find top lists and tools to find new stock investments on our Stock inspiration page.



Stock trading

# Stock screener with extensive filtering options

Users can find potential investments from a universe of over 9 000 Nordic, American, Canadian and European stocks using a large number of filters in our stock screener.

Hem

Min ekonomi

Håll koll

Profil

AVANZA

Spara & Investera

Låna

Nyheter

Lär dig mer

Kundservice

# Aktielistan

Se aktiekurser för aktier på Stockholmsbörsen, First North, Spotlight Stock Market, Nordic MTF och Nordsjyske aktiekurser.

Här kan du filtrera bland tusentals olika svenska och utländska aktier i jakten på just dina guldgrubbor. Klicka på filter för att se historisk avkastning, antal ägare, teknisk analys, analytikernas rekommendationer och mycket mer.

Filter

Standard

Spara

Spara som ny

Börsvärde MSEK

1

520 000

Land och lista

Valda länder

Valda listor

P/E-tal

0

50

Antal ägare

850

22 000

Förändr. ägare %

1 d 1 v 1 m 3 m 1 år

14

100

Lägg till filter

Standard

Kurs

Historik

Mina nya kolumner

USA

Test

Anpassad

	Namn	Äg. 1 år %	SMA 50/200 %	Rek.	Senast	+/- %	1 år %	Börsvärde MSEK	P/E-tal	Direkt
Köp	3M Co	196,83	0,76	-	150,02	-0,09	-27,65	836 209	18,89	
Köp	AAK	96,27	0,12	-20	165,45	-4,58	20,14	43 996	29,08	
Köp	American Express Co	44,93	4,77	-	110,00	-2,49	2,08	882 745	13,49	
Köp	Arion Banki SDB	58,27	4,97	-	5,98	-1,97	5,84	11 065	25,89	
Köp	AT&T Inc	71,36	5,71	-	35,27	-1,29	13,34	2 481 884	18,43	
Köp	Axfood	31,86	0,04	-50	179,05	-3,4	4,74	38 899	23,17	
Köp	BillerudKorsnäs	21,11	2,64	11,11	116,70	-3,55	-2,99	25 194	24,92	
Köp	Boliden	14,98	2,15	35,71	198,40	-2,75	-21,5	55 796	9,64	
Köp	Coca-Cola Co	62,17	5,67	-	53,63	-2,37	18,26	2 282 178	26,42	
Köp	DNB	46,77	4,19	40	155,90	-3,56	-4,94	261 331	9,93	
Köp	Equinor	48,93	0,91	60	141,25	-1,6	-26,57	987 271	29,37	
Köp	Ericsson A	32,24	1,42	56,52	78,50	-4,03	-9,35	267 203	148,22	
Köp	Essity A	31,07	4,02	28,57	286,50	-3,21	10,4	208 850	20,36	
Köp	Essity B	24,97	4,59	28,57	287,60	-3,33	11,6	208 850	20,46	
Köp	Fabege	20,26	6,59	33,33	156,95	-6,35	26,49	55 439	9,23	
Köp	Hufvudstaden A	38,25	8,58	50	172,30	-4,81	15,48	38 240	9,64	

Lägg till filter

Allmänt

Belåningsvärde

Blankningsbar

Bransch

Börsvärde MSEK

Historisk utv %

Land och lista

Sök

Nyckeltal

Direktavkastning %

P/E-tal

P/S-tal

Teknisk analys

BB avstånd band %

BB avstånd kurs

Beta-tal

RSI 14

RSI Trend

SMA 20/50/200

SMA 50/200

Volatilitet

Övrigt

Analytikers rek %

Antal ägare

Dagar till rapport

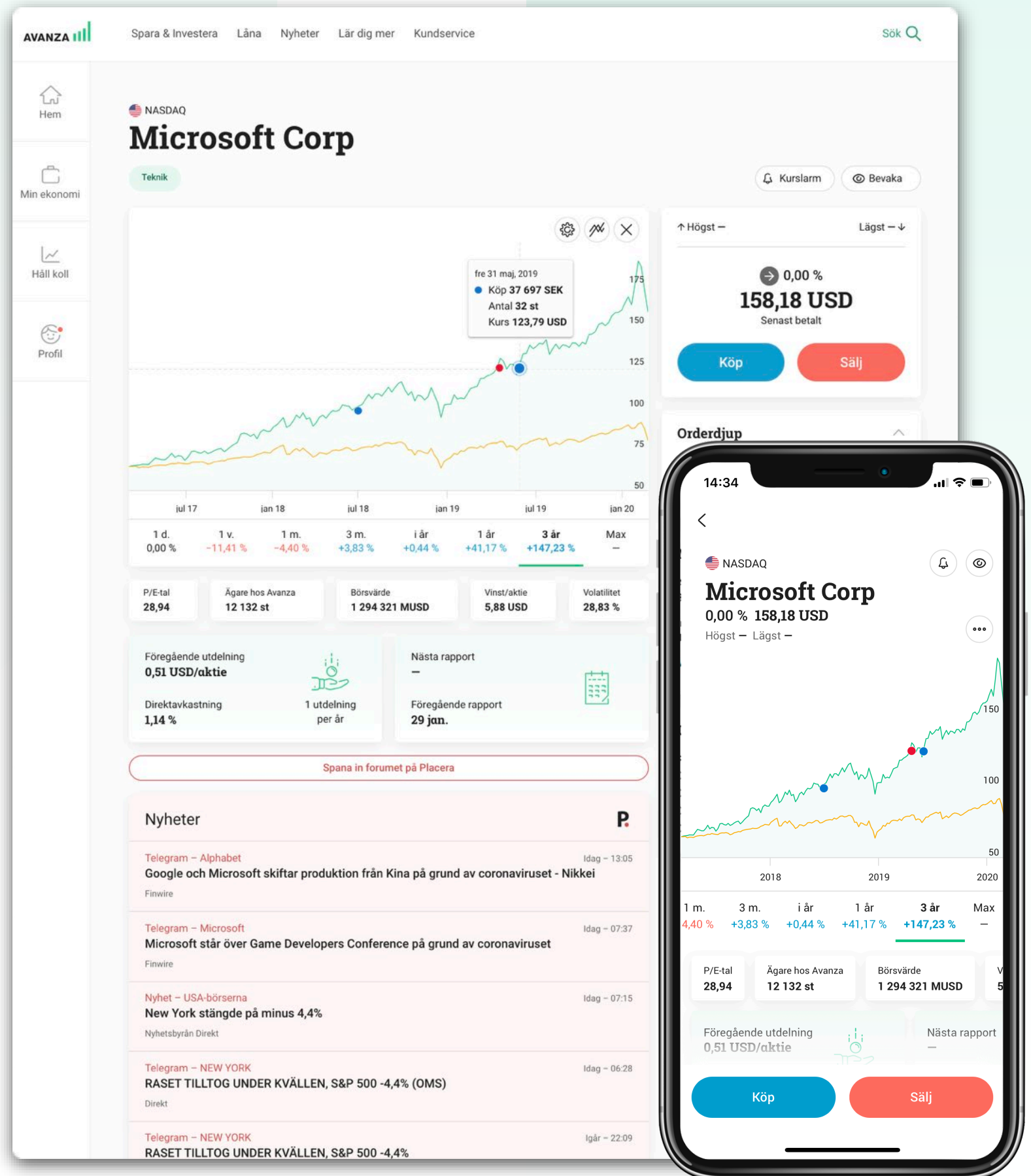
Dagar till utdelning

## Stock trading

# Stock overview

Our stock overview page will display real time price data and order book as well as a number of key metrics, a news feed and different chart types plotted with users buy and sell history.

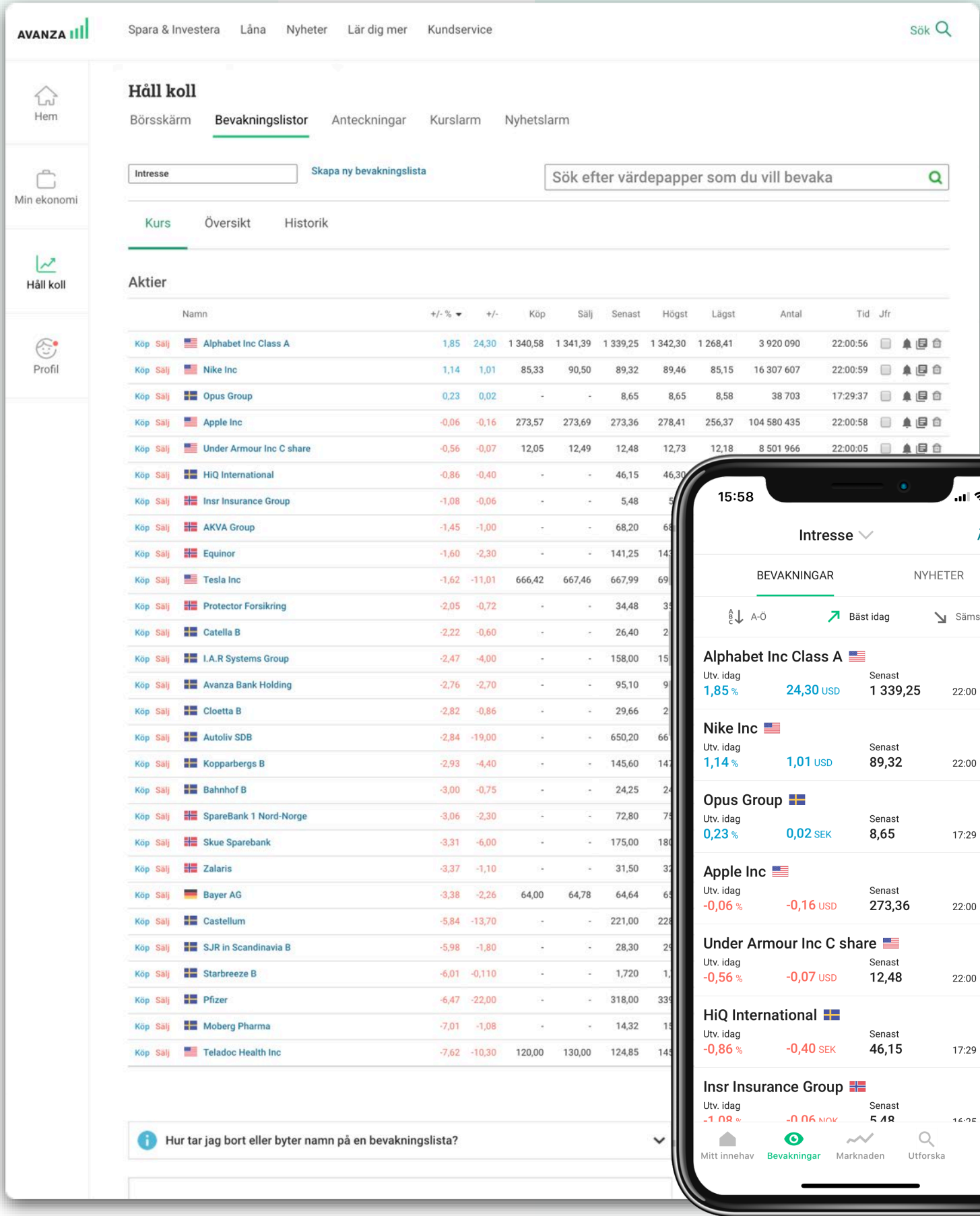
The chart also comes with the added functionality of being able to compare the performance to any other instrument in our investment universe as well as different indices.





# Keep up Watchlists

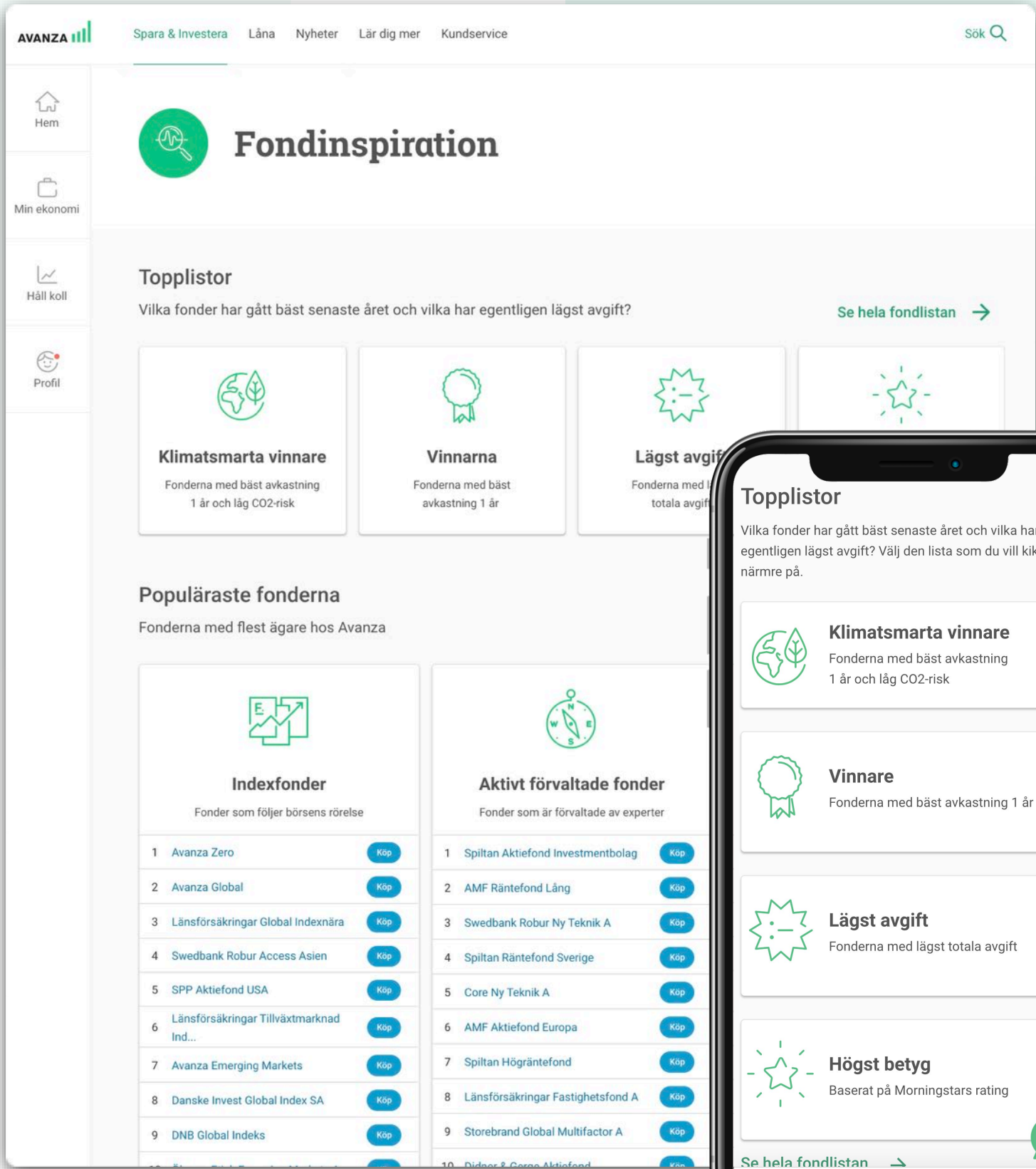
Users can create multiple watchlists of stocks, mutual funds and other financial instruments for an easy overview and comparison. This will also generate a customised news feed with news related to the companies and mutual funds in the watchlist.



Mutual funds

Mutual fund  
inspiration

Users can find inspiration for mutual funds to invest in by top lists on popularity, performance, fees, Morningstar rating etc.



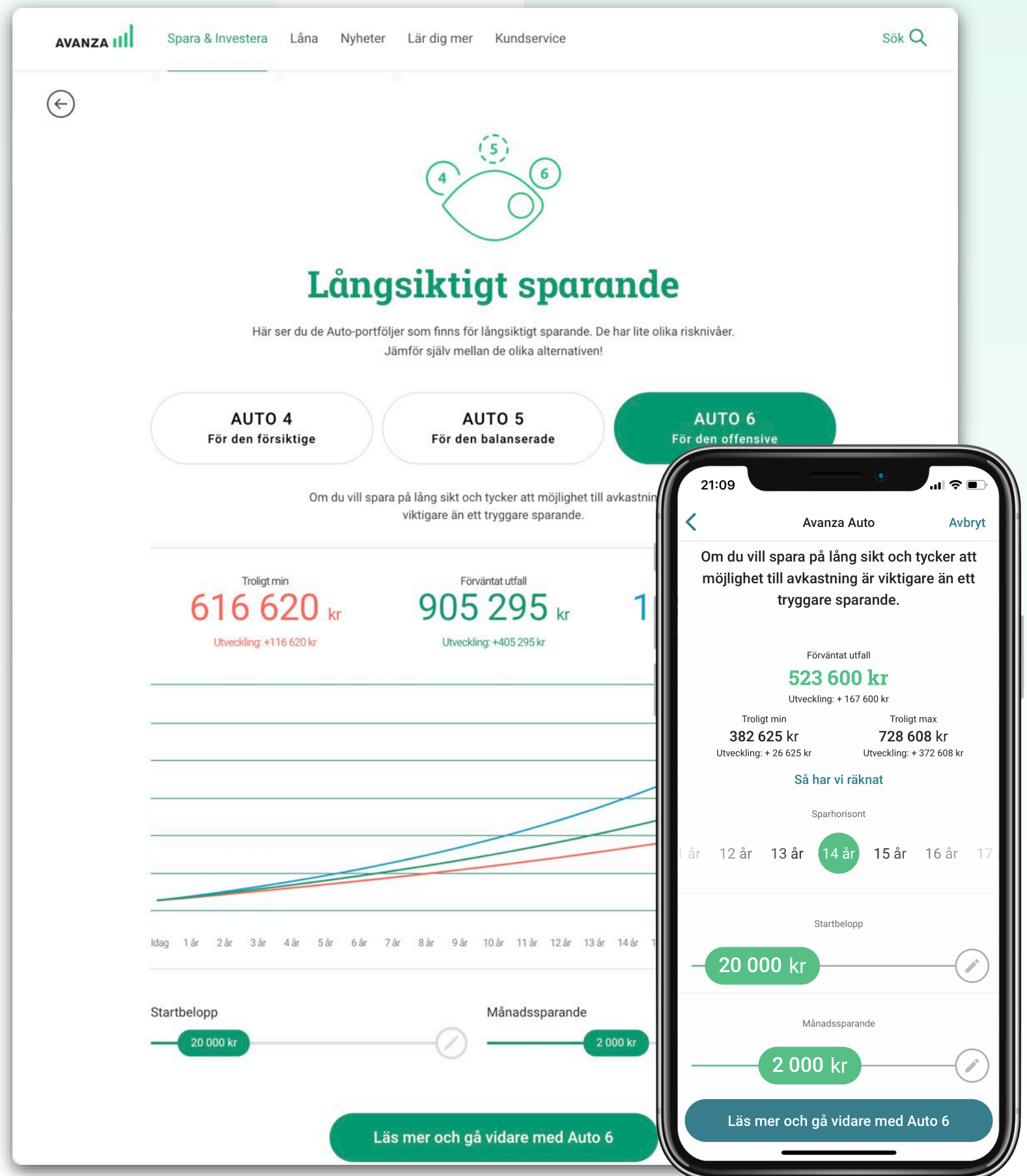


## Mutual funds

### Avanza Auto

For users that want an investment that manages itself, we offer a selection of special funds that manages the portfolio according to Modern Portfolio Theory.

Users select between 6 funds according to their risk tolerance, and can view projected returns before investing and setting up an automatic monthly investment.

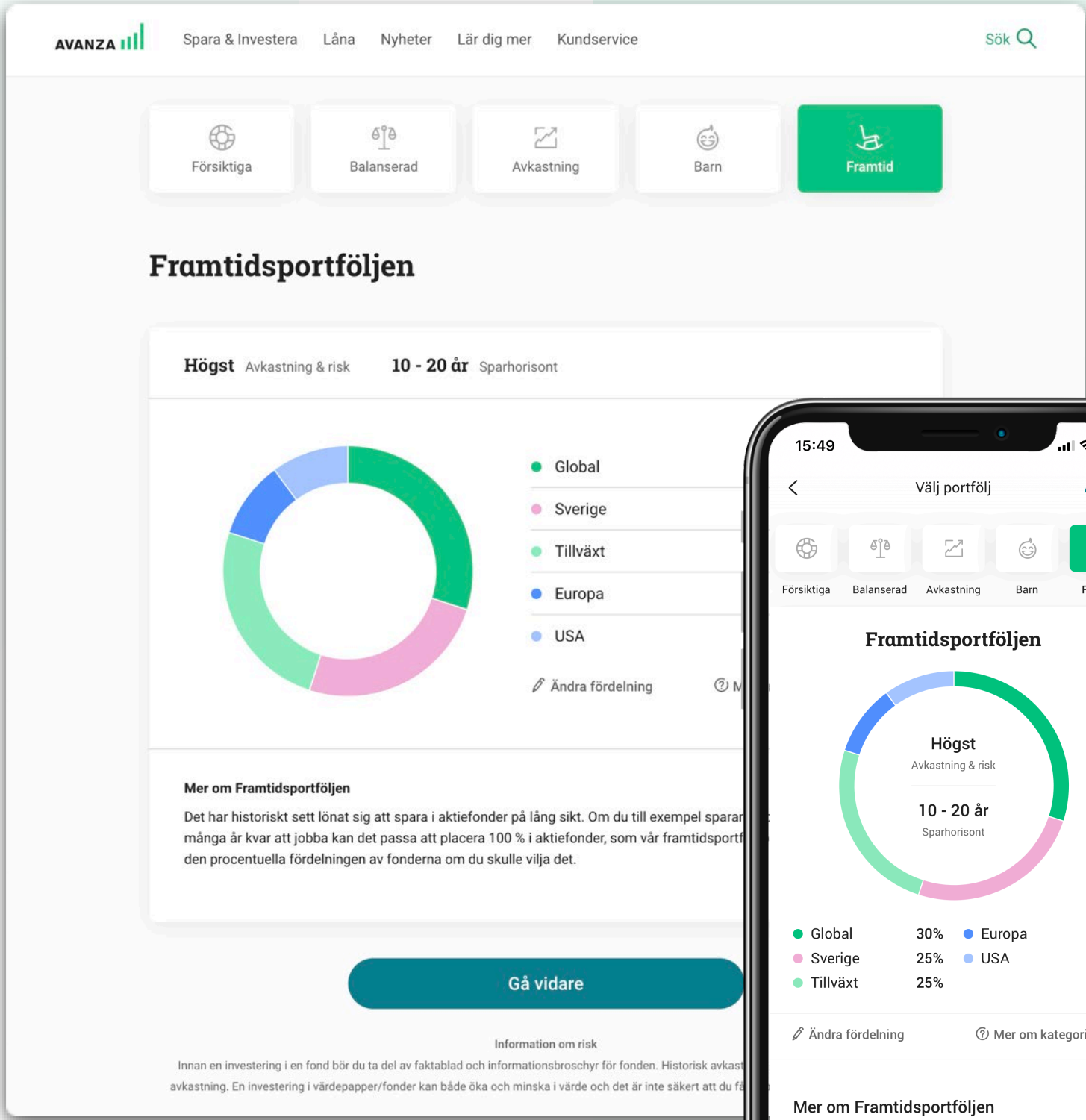


Mutual funds

Portfolio Generator

The Portfolio Generator will suggest an allocation of mutual funds across different regions and asset classes depending on the chosen portfolio.

Users can then edit the allocation and generate a portfolio of mutual funds for a one time purchase or automatic monthly investment.



Mutual funds

Mutual fund screener

The mutual fund screener has a lot of filtering and sorting functionality including extensive sustainability data.

Users also have the ability to exclude industries like gambling, guns, animal testing, tobacco etc.

AVANZA

Spara & InvesteraLånaNyheterLär dig merKundservice

Hem

Min ekonomi

Håll koll

Profil

Alla fonder

Här kan du enkelt filtrera fram och jämföra fonder. Vi har ett av marknadens största utbud.

FondtypRegionerInriktningFler filterNollställ filter

Sammanfattning	Utveckling	Avgifter	Fondinfo	Avancerat
Namn		Hållbarhetsindikator	Jämfört med andra fonder	Betyg
Janus Henderson Hrzn PanEurPty...			Bättre	
Janus Henderson Hrzn Gbl Pty Eqs ...			Bättre	
Swedbank Robur Fastighet A SEK			Bättre	
Janus Henderson Hrzn AsPac Pty E...			Bättre	
SKAGEN m2 A			Bättre	
Lannebo Teknik			Bättre	
Evli Finland Select B			Genomsnitt	
UBS (Lux) EF Tech Opp (USD) P acc			Genomsnitt	
Jupiter Financial Innovt L USD Acc			Genomsnitt	
UB Infra A			Genomsnitt	
BGF World Financials A2			Genomsnitt	
First State Gbl Lstd Infrs A Acc GBP			Genomsnitt	
JPM Latin America Equity A (acc) U...			Genomsnitt	
JPM Brazil Equity A (acc) USD			Sämre	
JPM Emerging Middle East Eq A (di...			Sämre	
Pictet - Emerging Europe R EUR			Sämre	
Danske Invest Russia A			Sämre	
SEB Rysslandfond C EUR - Lux			Sämre	
East Capital Balkan				
East Capital Global Frontier Mkts A ...				

Ladda fler

Visar 20 av 26 i ditt filtreringsresultat

Filtrera listan

Visar 26 fonder

Visa bara indexfonderNejJa

Visa bara låg Co2-riskNejJa

Fondbolag

Exkludera branscher

Alkohol5

Arktisk olja och gasproduktion4

Bekämpningsmedel0

Djurförsök0

Genmodifierade organismer0

Handeldvapen0

Kolkraft12

Kärnkraft6

Militärindustri0

Palmolja0

Spel och kasino6

Tobak1

Utvinning av oljesand0

Rek. minsta sparhorisont

Mindre än 1 år1

1-2 år3

3-4 år9

5 år eller mer26

Fondbetyg

★★★★★6

★★★★★20

★★★★40

★★★23

★6

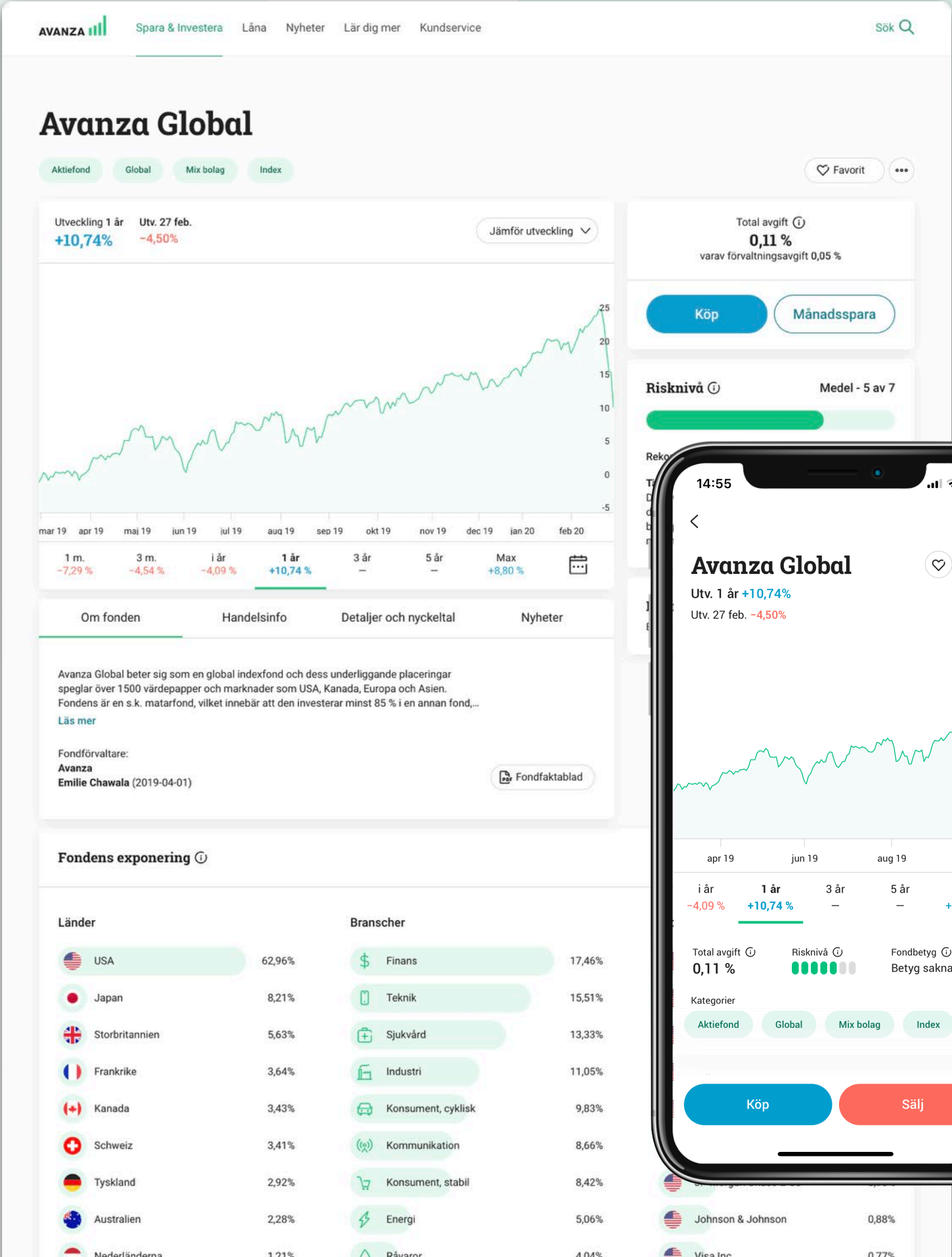
Hållbarhetsbetyg

Mutual funds

Mutual fund overview

The mutual fund overview page give users an informative look at an individual mutual fund.

The chart comes with the added functionality of being able to compare the performance to any other instrument in our investment universe as well as different indices.

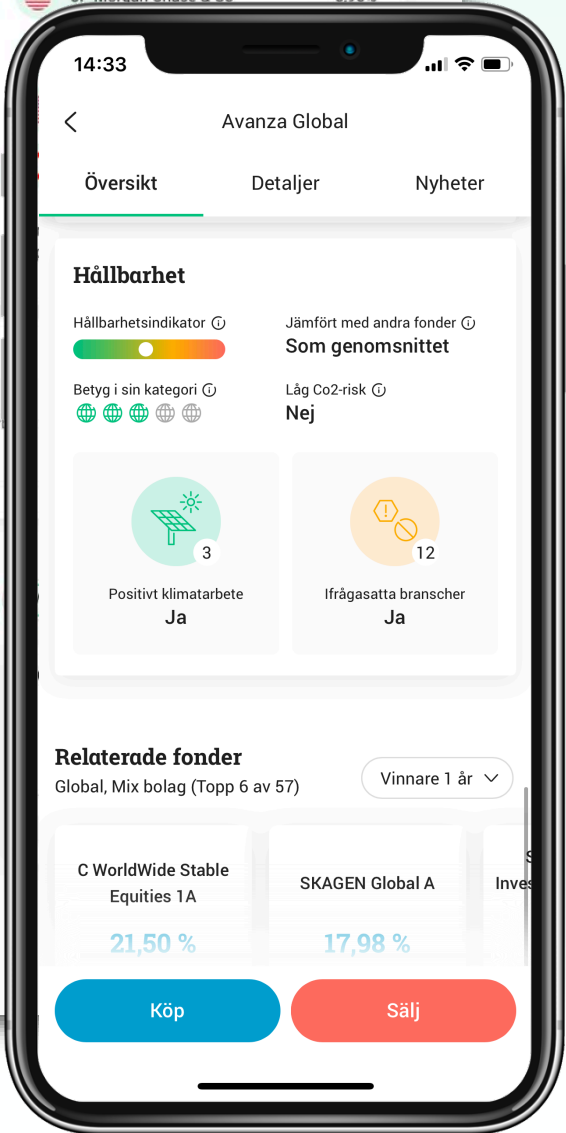
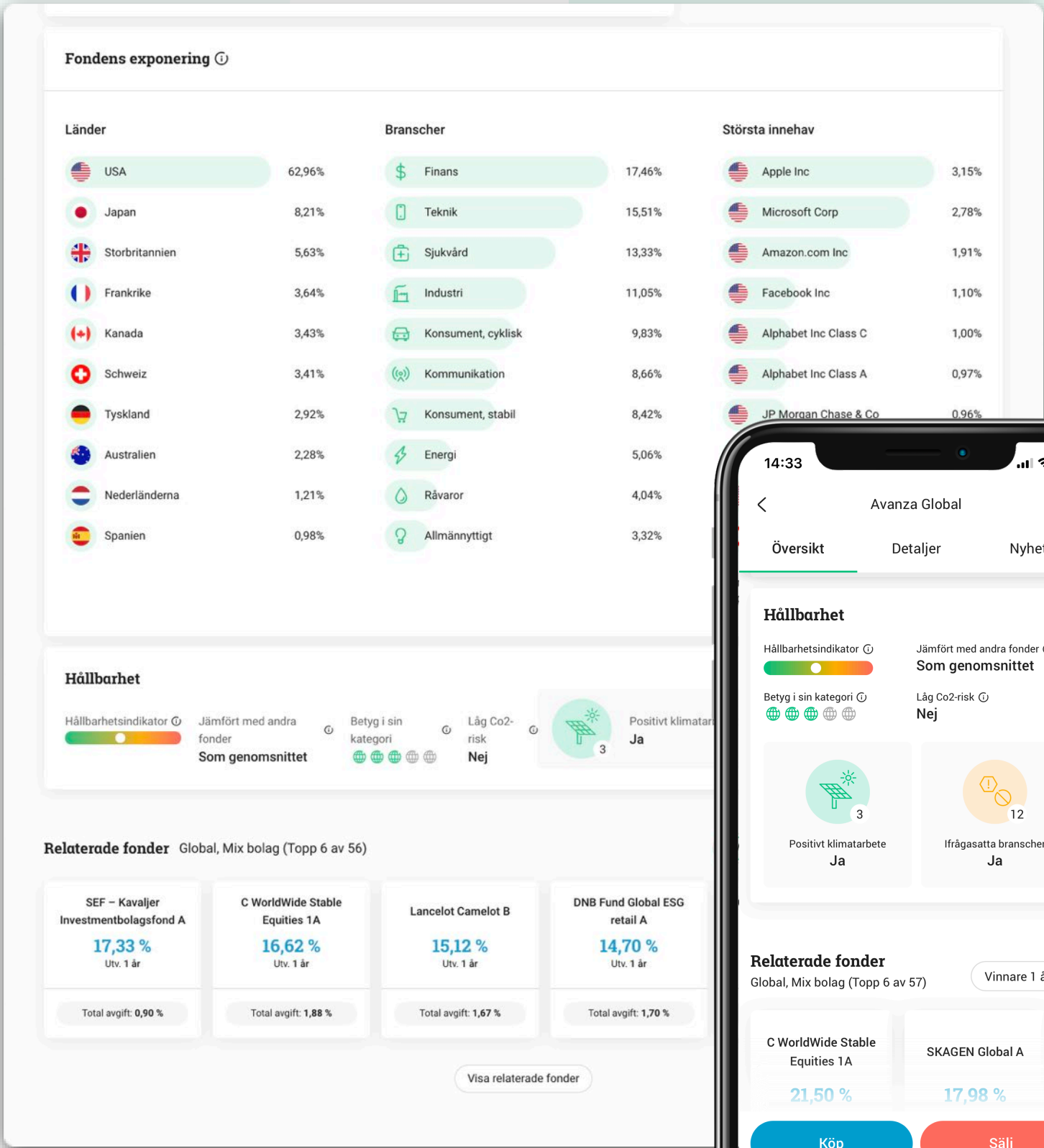




Mutual funds

Extensive fund data  
incl. sustainability  
scores

Scrolling down on the mutual fund overview page gives the user more information regarding the fund’s exposure to different markets, industries and top individual holdings as well as sustainability data.



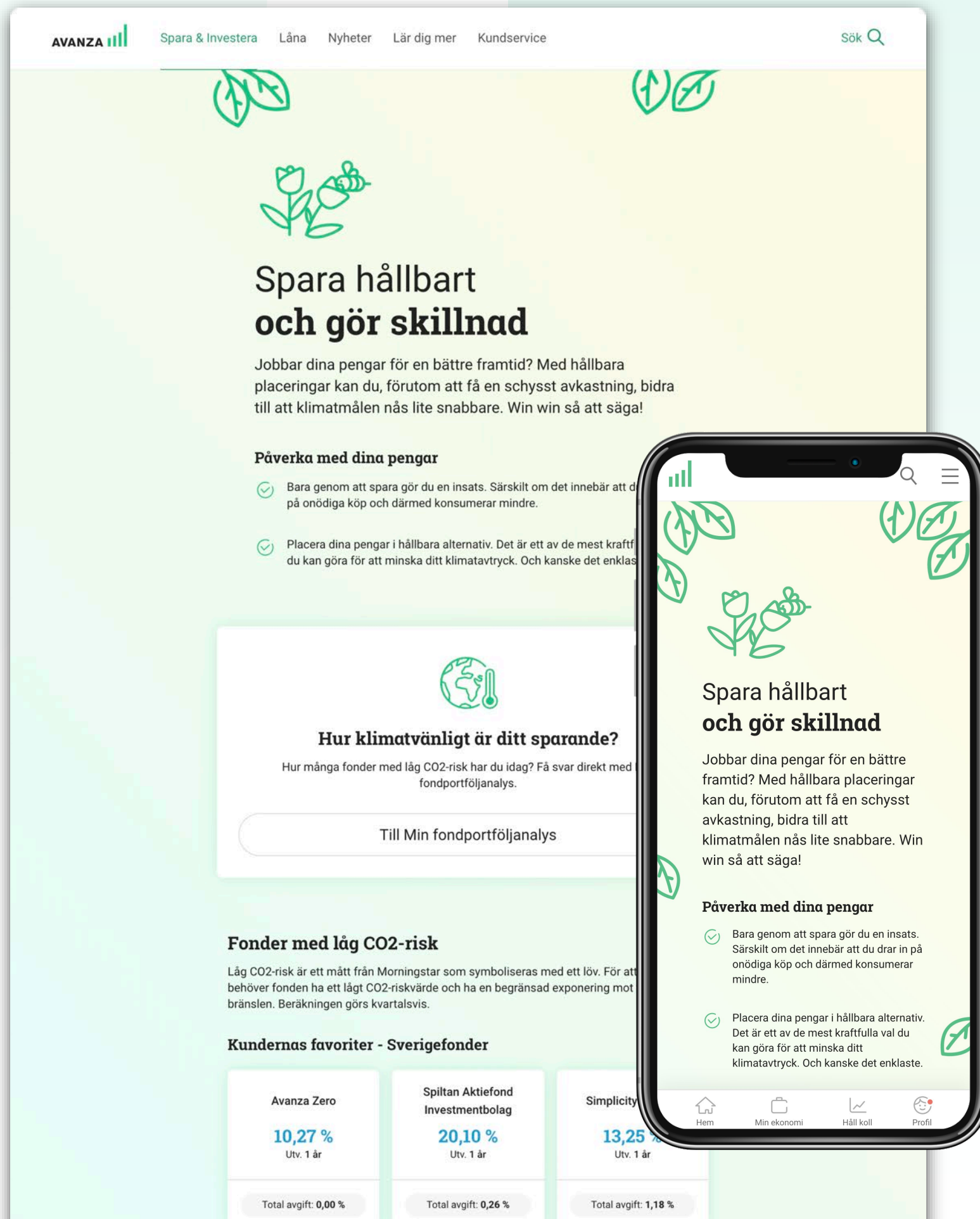


## Sustainability

# Save sustainably

As the largest digital savings and investment platform in Sweden, we have a great responsibility not only to our clients but also to the society at large. Tools and products to help our customers allocate their savings to more sustainable options is a huge focus going forward.

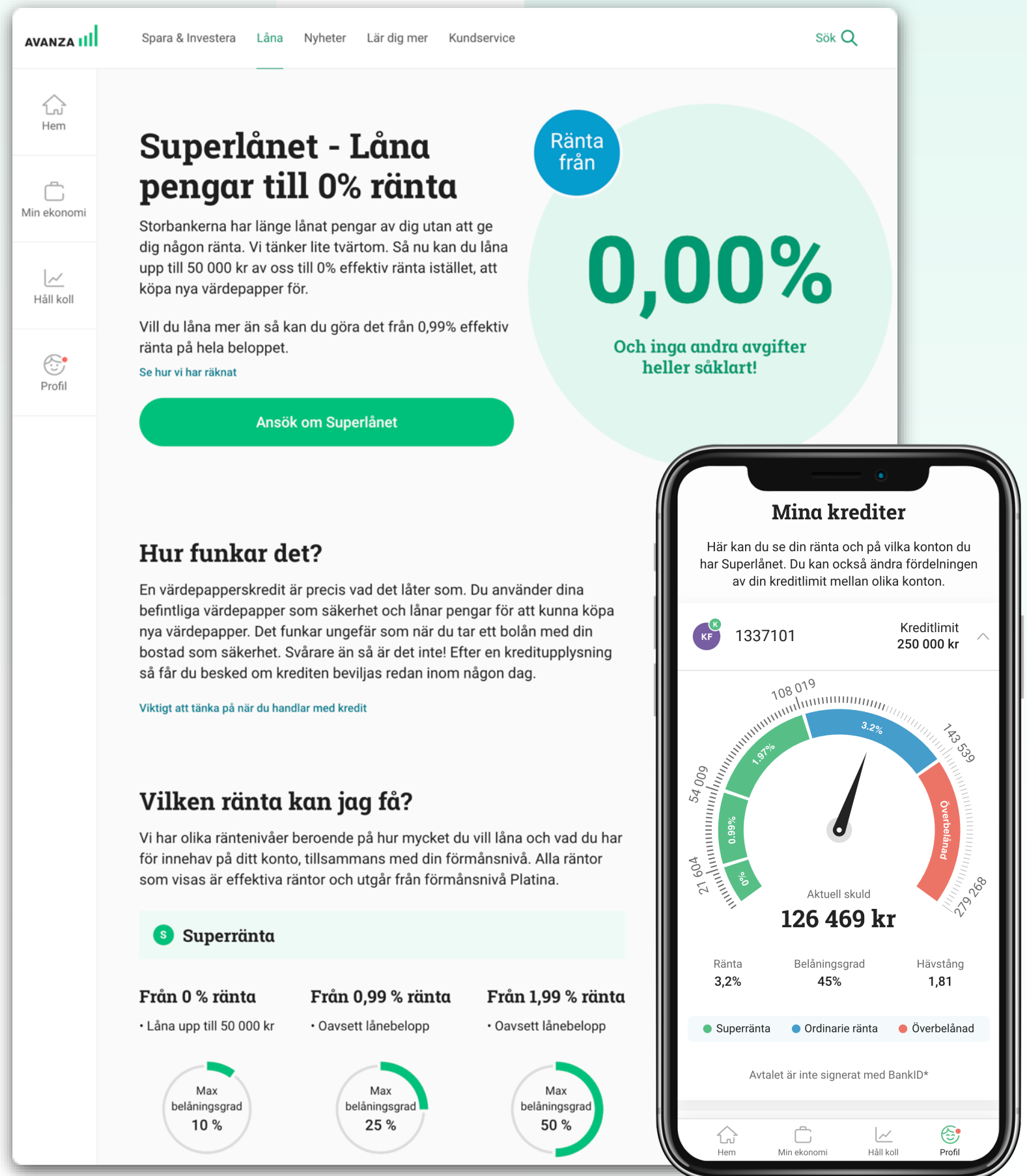
We have started by collecting different tools and products on a sustainable investment page.



## Margin lending

# Margin lending from 0 % interest

Users can get access to margin lending starting from 0,00 % interest. When using margin lending users can get a clear overview of how much is currently being used and which interest rate is being applied on the loan.



## Mortgages

# Low interest mortgage offering

We offer our users access to a low interest mortgage product from our partner Stabelo.

AVANZA

Spara & Investera

Låna

Nyheter

Lär dig mer

Kundservice

Sök

# Bolån+

Ränta fr. 1,37%

Bolån med samma låga ränta till alla. Låna upp till 60% av bostadens värde till rörlig ränta på 1,37%. Med Bolån+ slipper du obekväma förhandlingar, "helkundskrav" eller hålla koll på ränterabatter som försvinner. Som det borde vara, helt enkelt.



Kolla om du kan få Bolån+



Flytta ditt bolån till Bolån+

Bolån+ är ett samarbete med Stabelo AB som kreditgivare. Med en rörlig ränta på 1,37 % för ett lån på 2 000 000 kr med 30 år rak amortering om 5 556 kr/mån (effektiv ränta 1,38 %), blir det totala beloppet att betala 2 412 142 kronor, varav 412 142 kr ränta om räntan är oförändrad under lånets löptid (30 år). Den första månadsbetalningen blir då 7 839 kr vilket motsvarar en räntekostnad om 2 283 kr och en amortering om 5 556 kr. Lånet förutsätter pantbrett i fast egendom eller bostadsrätt.



Rörlig\* ränta  
1,37%



Inga krångliga  
helkundskrav



Grön  
10 pu

Kreditgivare  stabelo

### Aktuella räntor

3 mån

1 år

2 år

3 år



### Flytta till Bolån+

- ✓ Bolån med 1,37% rörlig ränta utan några krångliga helkundskrav
- ✓ Låna upp till 60% av bostadens värde med Stabelo som kreditgivare
- ✓ Slipp förhandlingar och att hålla koll på ränterabatter som försvinner



### Gör Snabbkollen

Här kan du testa om du kan få Bolån+



### Flytta ditt bolån

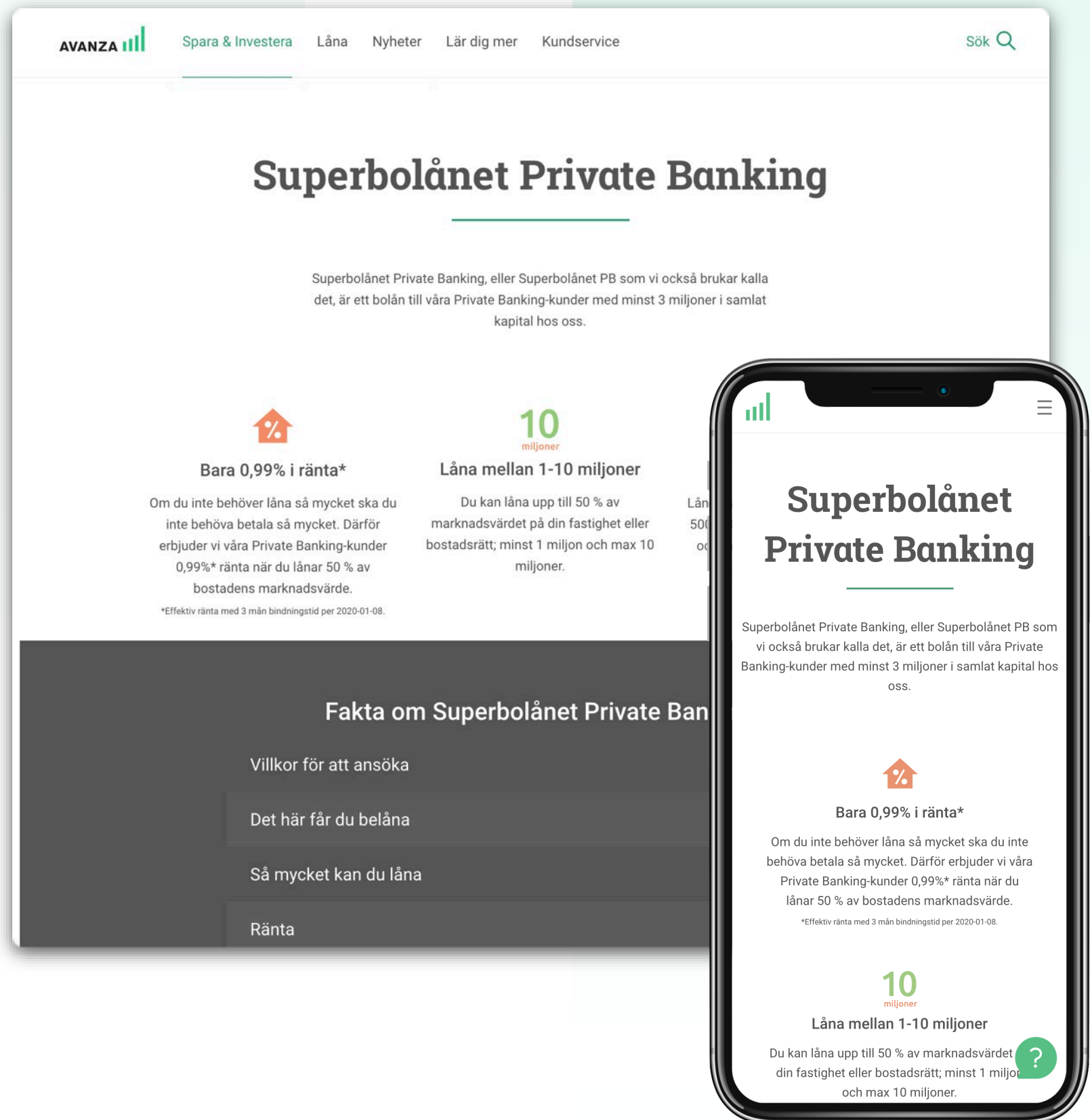
Ansök direkt om att byta till Bolån+

Bolån+ är ett samarbete med Stabelo AB som kreditgivare. Med en rörlig ränta på 1,37 % för ett lån på 2 000 000 kr med 30 år rak amortering om 5 556 kr/mån (effektiv ränta 1,38 %), blir det totala beloppet att betala 2 412 142 kronor, varav 412 142 kr ränta om räntan är oförändrad under lånets löptid (30 år). Den första månadsbetalningen blir då 7 839 kr vilket motsvarar en räntekostnad om 2 283 kr och en amortering om 5 556 kr.

## Mortgages

# Private Banking mortgage offering

Our Superbolånet Private Banking is a mortgage offering to our Private Banking customers with a very favorable interest rate. The LTV requirement is 50%.



## Mortgages

# Mortgage eligibility checker

Before applying for a mortgage, users can use the simple mortgage eligibility checker.

The image shows a desktop and a mobile version of the AVANZA mortgage eligibility checker. The desktop version is titled "Snabbkollen Kan du få Bolån+?" and includes a sidebar with navigation links: Hem, Min ekonomi, Håll koll, and Profil. The main form is divided into sections: "Se om du kan flytta ditt bolån" (with a success message), "Antal sökande" (En person selected), "Uppgifter om dig" (Din fasta månadsinkomst: 40 000, Har du studielån?: Ja selected, Har du andra lån?: Nej selected), "Om hushållet" (Hur många barn finns i hushållet?: 0), and "Om bostaden" (Vilken typ av boende vill du låna till?: Bostadsrätt selected, Vad är bostaden värd?: 4 000 000, Hur stort är lånebeloppet?: 2 200 000, Hur stor är månadsavgiften?: 2 963). A progress bar at the top right shows the progress, and a button "Ansök om Bolån+ nu" is visible. The mobile version shows the same form on a smartphone screen, with a house icon and the title "Kan du få Bolån+?".

**AVANZA** Spara & Investera **Låna** Nyheter Lär dig mer Kundservice Sök

**Snabbkollen**  
**Kan du få Bolån+?**

**Se om du kan flytta ditt bolån**  
Här kan du snabbt kolla om du kan få Bolån+ med Stabelo som kreditgivare. 1,37% i rörlig ränta - prutat och klart!

**Antal sökande**  
En person Två personer

**Uppgifter om dig**  
Din fasta månadsinkomst 40 000  
Har du studielån? Ja Nej  
Har du andra lån? Ja Nej

**Om hushållet**  
Hur många barn finns i hushållet? 0

**Om bostaden**  
Vilken typ av boende vill du låna till? Bostadsrätt Villa  
Vad är bostaden värd? 4 000 000  
Hur stort är lånebeloppet? 2 200 000  
Hur stor är månadsavgiften? 2 963

**Det ser bra ut!**  
Med de uppgifter som du har fyllt i så kommer vår kreditgivare Stabelo troligtvis kunna bevilja dig ett bolån.  
Så här har vi räknat  
**Ansök om Bolån+ nu**

**Bolån+**  
Här kan du snabbt kolla om du kan få Bolån+ med Stabelo som kreditgivare. 1,37% i rörlig ränta - prutat och klart!

**Antal sökande**  
En person Två personer

**Uppgifter om dig**  
Din fasta månadsinkomst 40 000  
Har du studielån? Ja Nej  
Har du andra lån? Ja Nej

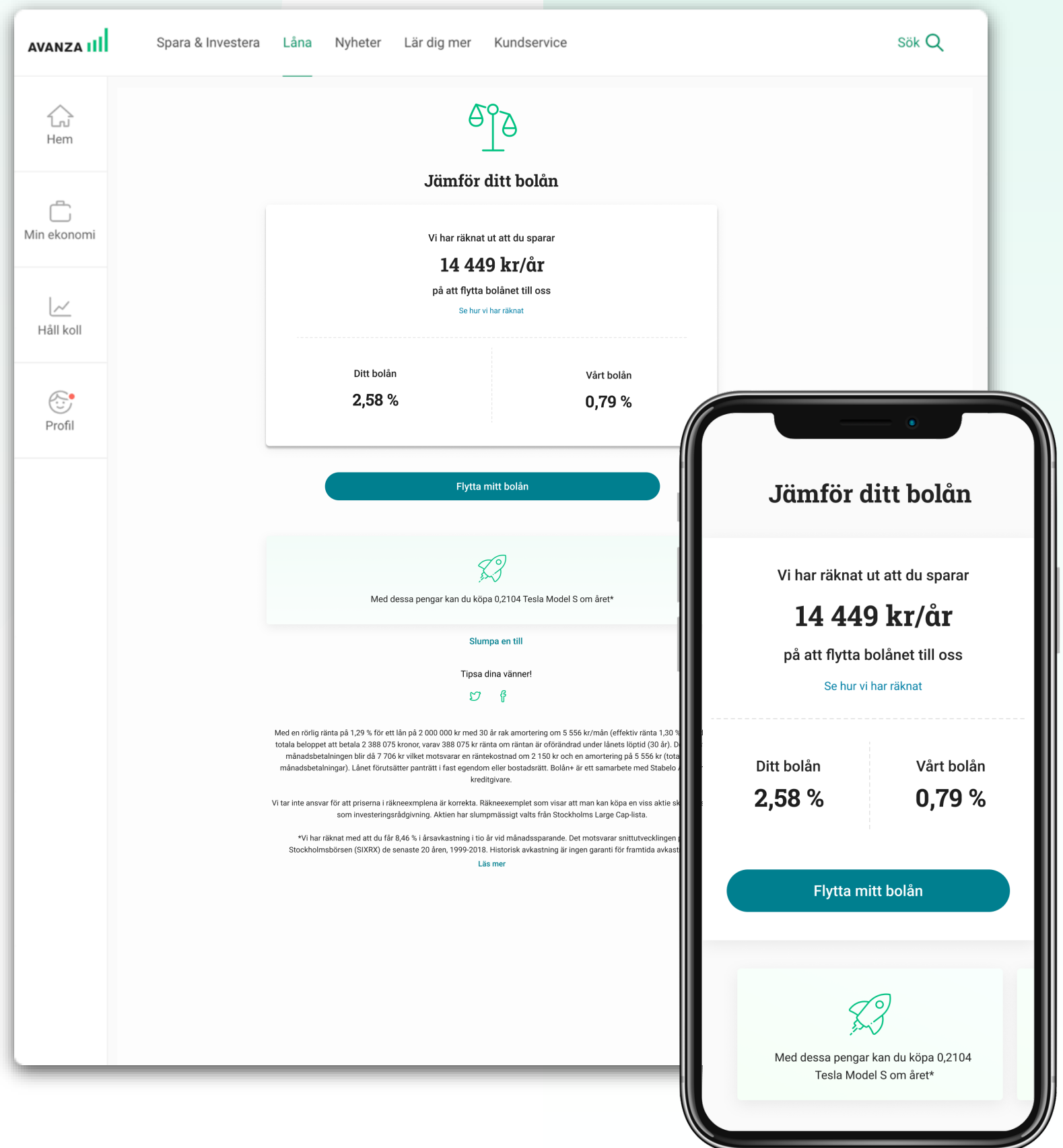
**Om hushållet**



## Mortgages

# Compare your mortgage

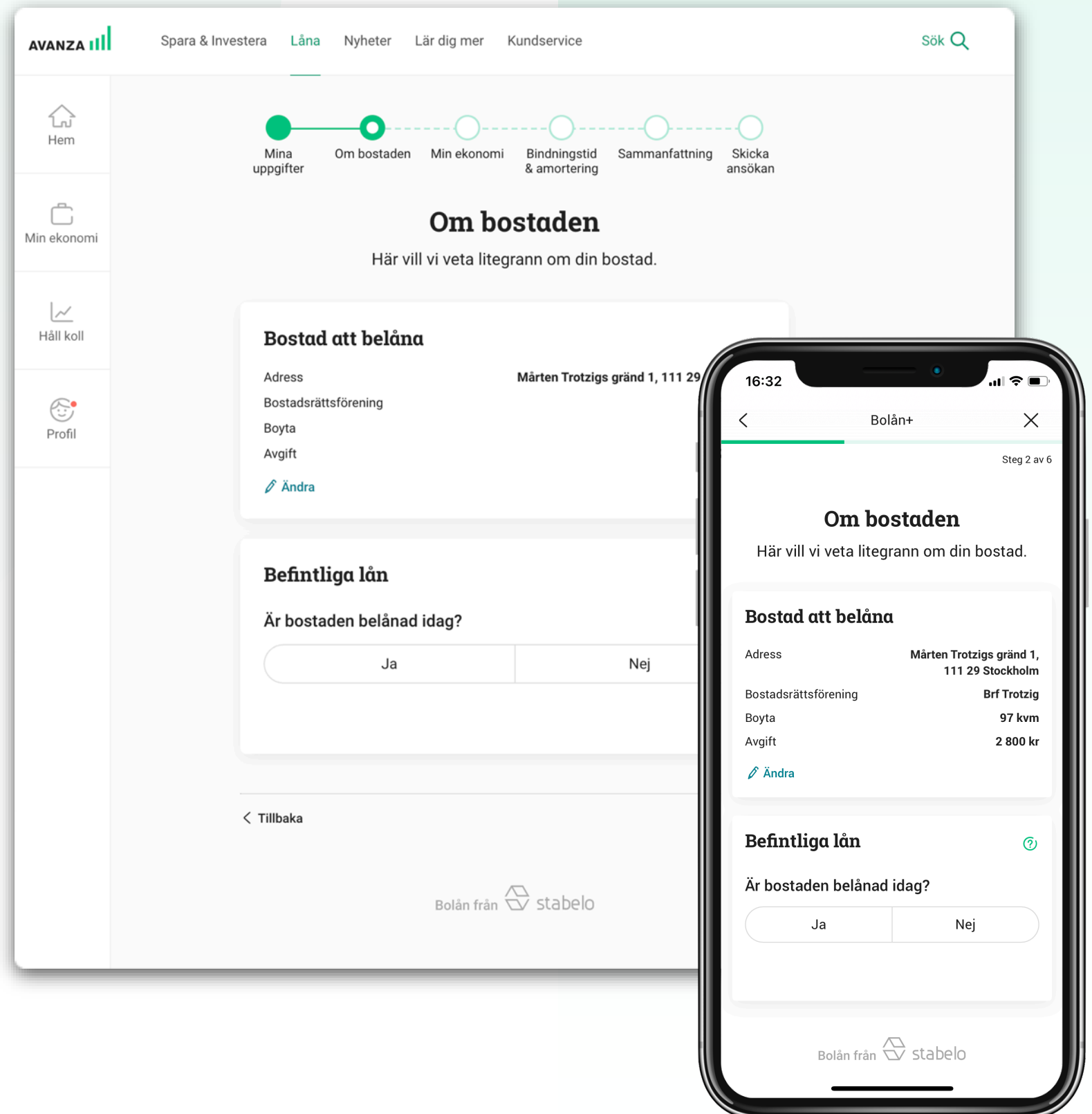
By letting users automatically gather information regarding their existing mortgage using mobile BankID we calculate the potential yearly savings by moving their mortgage to Avanza/Stabelo.



## Mortgages

# Digital mortgage application

Easy and modern mortgage application flow both on the website and in our iOS and Android apps.

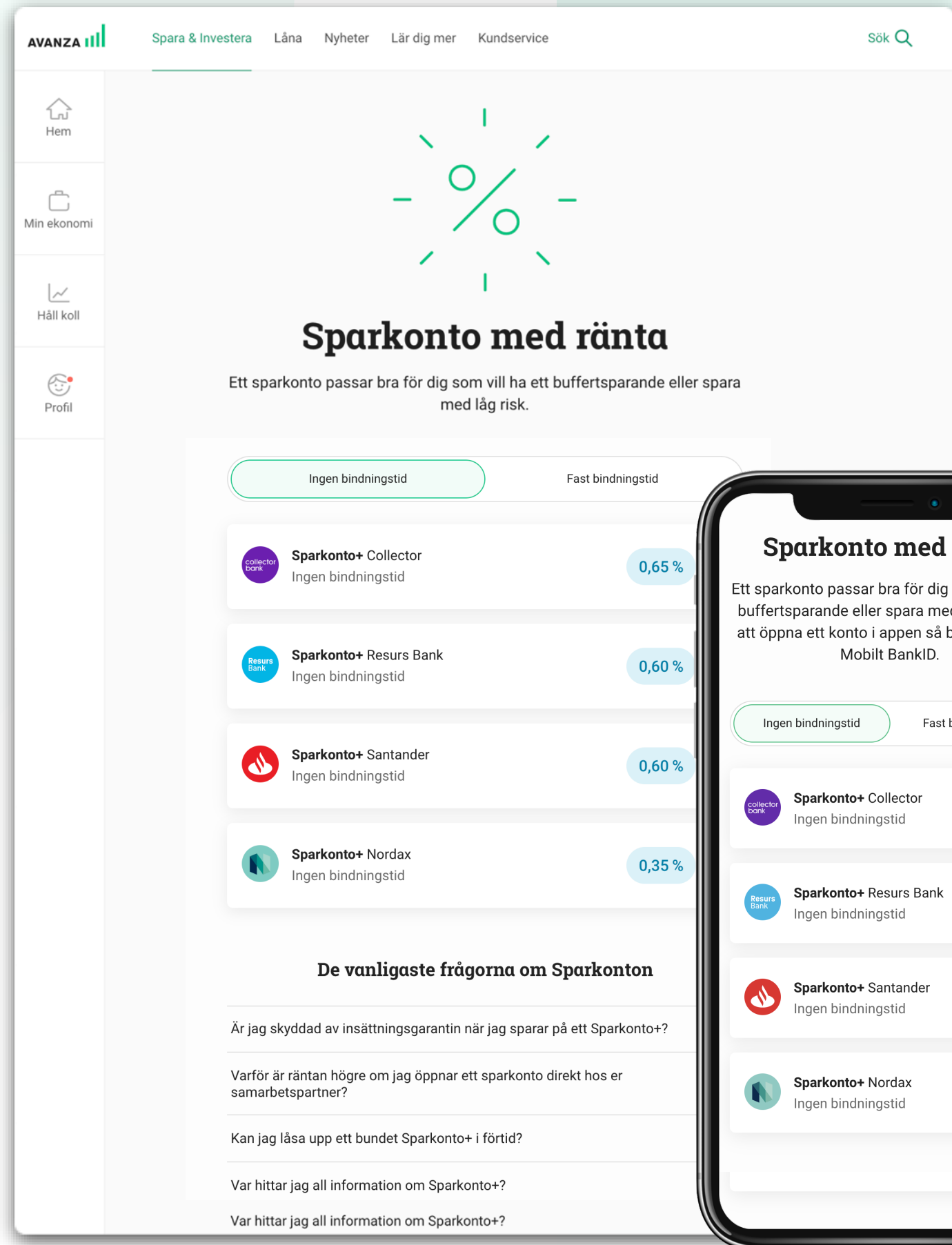


## Savings accounts

# Third party savings account platform

Our users can open and manage high yielding savings accounts from third party bank partners directly on our webpage and in our app. These accounts are fully integrated in the Avanza user experience.

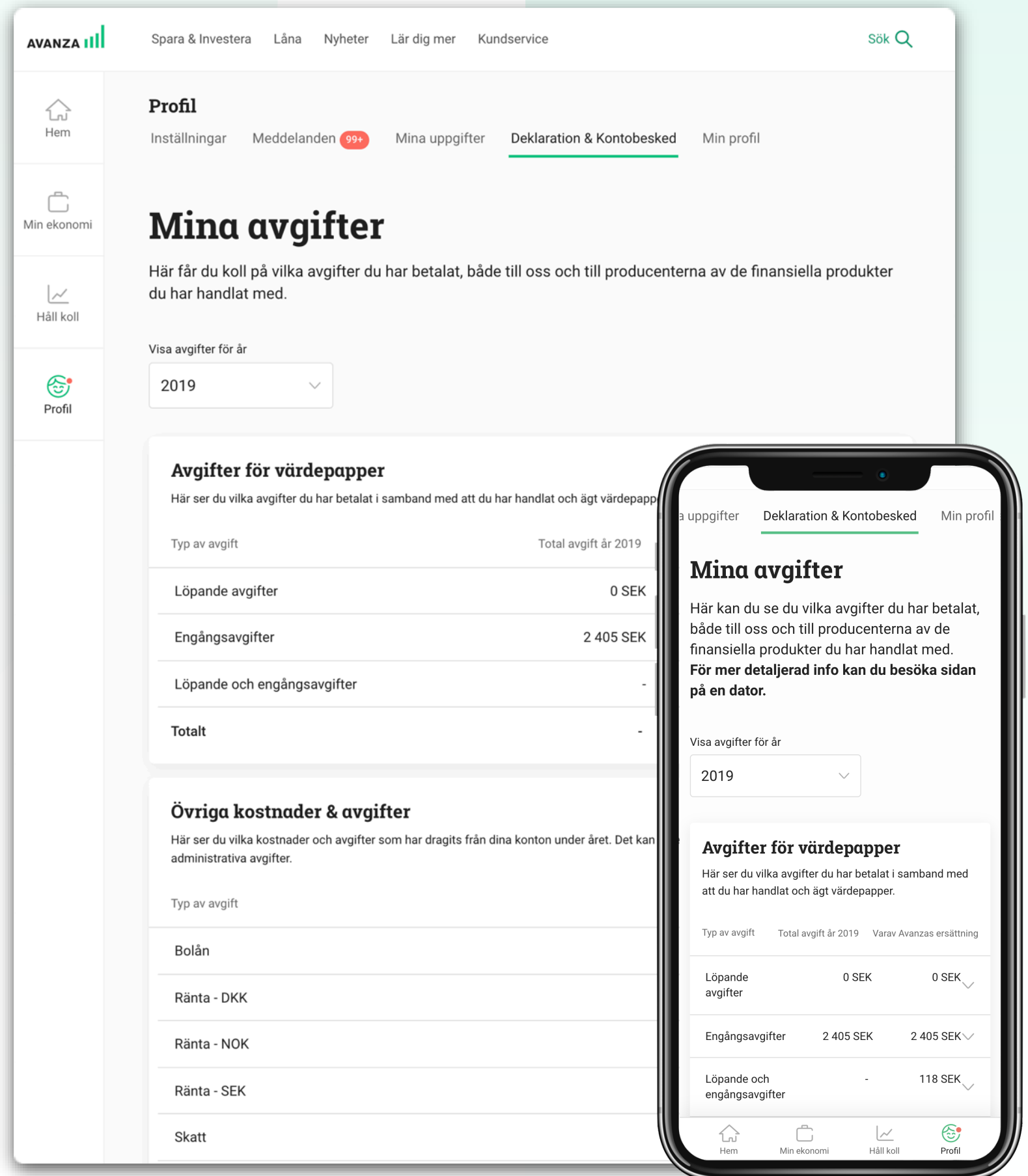
All accounts are included in the deposit insurance scheme, which also apply individually for each institution.



## My fees

# Full transparency of costs

Transparency is a key part of our core values and our “My fees” page reflect just that, going way beyond MiFID II requirements. Users have easy access to all third party fees and commission as well as interest rate charges, taxes and other expenses.





## Investor Relations

### Sofia Svavar

✉ [sofia.svavar@avanza.se](mailto:sofia.svavar@avanza.se)

☎ +46 8-409 420 17

🌐 [avanza.se/ir](https://avanza.se/ir)

